

All 2b



Relazione sulla gestione 2023

Appendice

Risultati conseguiti in merito agli obiettivi strategici e ai programmi

ALLEGATA AL RENDICONTO 2023

Artt. 151 e 231 D. Lgs. 267/2000

Art. 11, comma 6, D. Lgs. 118/2011

Prima parte: Stato di attuazione dei programmi – Rilevazione indicatori a consuntivo 2023

Il principio contabile applicato concernente la programmazione di bilancio (Allegato n. 4/1 al D.Lgs 118/2011), al par. 4.2 definisce gli strumenti di programmazione degli enti locali che sono:

- a) *il Documento unico di programmazione (DUP), presentato al Consiglio, entro il 31 luglio di ciascun anno, per le conseguenti deliberazioni. Considerato che l'elaborazione del DUP presuppone una verifica dello stato di attuazione dei programmi, contestualmente alla presentazione di tale documento si raccomanda di presentare al Consiglio anche lo stato di attuazione dei programmi, da effettuare, ove previsto, ai sensi dell'articolo 147-ter del TUEL;*
- b) *l'eventuale nota di aggiornamento del DUP, da presentare al Consiglio entro il 15 novembre di ogni anno, per le conseguenti deliberazioni;*
- c) *lo schema di bilancio di previsione finanziario, da presentare al Consiglio entro il 15 novembre di ogni anno. A seguito di variazioni del quadro normativo di riferimento la Giunta aggiorna lo schema di bilancio di previsione in corso di approvazione unitamente al DUP. In occasione del riaccertamento ordinario o straordinario dei residui la Giunta aggiorna lo schema di bilancio di previsione in corso di approvazione unitamente al DUP e al bilancio provvisorio in gestione;*
- d) *il piano esecutivo di gestione e delle performances approvato dalla Giunta entro 20 giorni dall'approvazione del bilancio;*
- e) *il piano degli indicatori di bilancio presentato al Consiglio unitamente al bilancio di previsione e al rendiconto;*
- f) *lo schema di delibera di assestamento del bilancio, il controllo della salvaguardia degli equilibri di bilancio, deliberarsi da parte del Consiglio entro il 31 luglio di ogni anno;*
- g) *le variazioni di bilancio;*
- h) *lo schema di rendiconto sulla gestione, che conclude il sistema di bilancio dell'ente, da approvarsi entro il 30 aprile dell'anno successivo all'esercizio di riferimento.*

Il DUP è lo strumento che permette l'attività di guida strategica ed operativa degli enti locali e che consente di fronteggiare in modo permanente, sistemico e unitario le discontinuità ambientali e organizzative. Il DUP costituisce, nel rispetto del principio del coordinamento e coerenza dei documenti di bilancio, il presupposto necessario di tutti gli altri documenti di programmazione. Esso si compone di due sezioni: la Sezione Strategica (SeS), con un orizzonte temporale di riferimento pari a quello del mandato amministrativo, e la Sezione Operativa (SeO), con un orizzonte temporale di riferimento pari a quello del bilancio di previsione.

La SeO ha carattere generale, contenuto programmatico e costituisce lo strumento a supporto del processo di previsione definito sulla base degli indirizzi generali e degli obiettivi strategici fissati nella SeS del DUP. In particolare, la SeO contiene la programmazione operativa dell'ente avendo a riferimento un arco temporale sia annuale che pluriennale.

Il contenuto della SeO, predisposto in base alle previsioni ed agli obiettivi fissati nella SeS, costituisce guida e vincolo ai processi di redazione dei documenti contabili di previsione dell'ente. Gli indirizzi strategici e gli obiettivi strategici si declinano in obiettivi operativi.

Il principio contabile applicato concernente la programmazione di bilancio (Allegato n. 4/1 al D.Lgs 118/2011) evidenzia quanto segue: *“Considerato che l’elaborazione del DUP presuppone una verifica dello stato di attuazione dei programmi, contestualmente alla presentazione di tale documento si raccomanda di presentare al Consiglio anche lo stato di attuazione dei programmi, da effettuare, ove previsto, ai sensi dell’articolo 147-ter del TUEL”.*

La SeO costituisce il presupposto dell’attività di controllo strategico e dei risultati conseguiti dall’ente, con particolare riferimento allo stato di attuazione dei programmi nell’ambito delle missioni e alla relazione al rendiconto di gestione. In particolare quindi, anche ai fini del controllo strategico, il controllo infrannuale ha lo scopo di verificare l’andamento delle strategie dell’Ente al fine di individuare eventuali scostamenti e intervenire con azioni correttive; esso, costituisce, infatti, il presupposto della verifica dello stato di attuazione dei programmi secondo le linee approvate dal Consiglio ed alimenta la programmazione per il triennio successivo in quanto, nel riprogrammare le strategie, si deve necessariamente tener conto di quanto già realizzato o in corso di realizzazione.

Per ogni obiettivo operativo, a inizio mandato vengono definiti uno o più indicatori, che vengono poi verificati nel corso dell’esercizio finanziario e a consuntivo. Inoltre, se necessario, in sede di redazione del DUP annuale e della relativa Nota di Aggiornamento gli indicatori vengono riprogrammati o modificati.

Il DUP Sezione strategica 2019–2024/Sezione operativa 2023-2025 è stato sviluppato a partire dagli indirizzi generali di governo approvati dal Consiglio dell’Unione nella seduta del 24/07/2019, a seguito delle elezioni amministrative del 26/05/2019 dei Comuni di Campogalliano, Carpi e Soliera, rimasti invariati a seguito delle elezioni amministrative del 12/06/2022 del Comune di Novi.

La programmazione e il controllo infrannuale sono integrati nella Sezione Operativa del DUP e della Nota di Aggiornamento al DUP.

Il controllo, a consuntivo, in ordine allo stato di attuazione dei programmi, è invece integrato nella presente sezione della Relazione sulla Gestione. La sezione riporta, per ogni linea di programmazione e per ogni indicatore, per anno di redazione del DUP, i valori attesi (target) e quelli conseguiti (consuntivo infrannuale e annuale).

La programmazione 2024 viene riportata a soli fini informativi.

PROGRAMMAZIONE MANDATO 2019-2024

Si riporta di seguito la declinazione degli indirizzi strategici e dei relativi obiettivi strategici in obiettivi operativi.

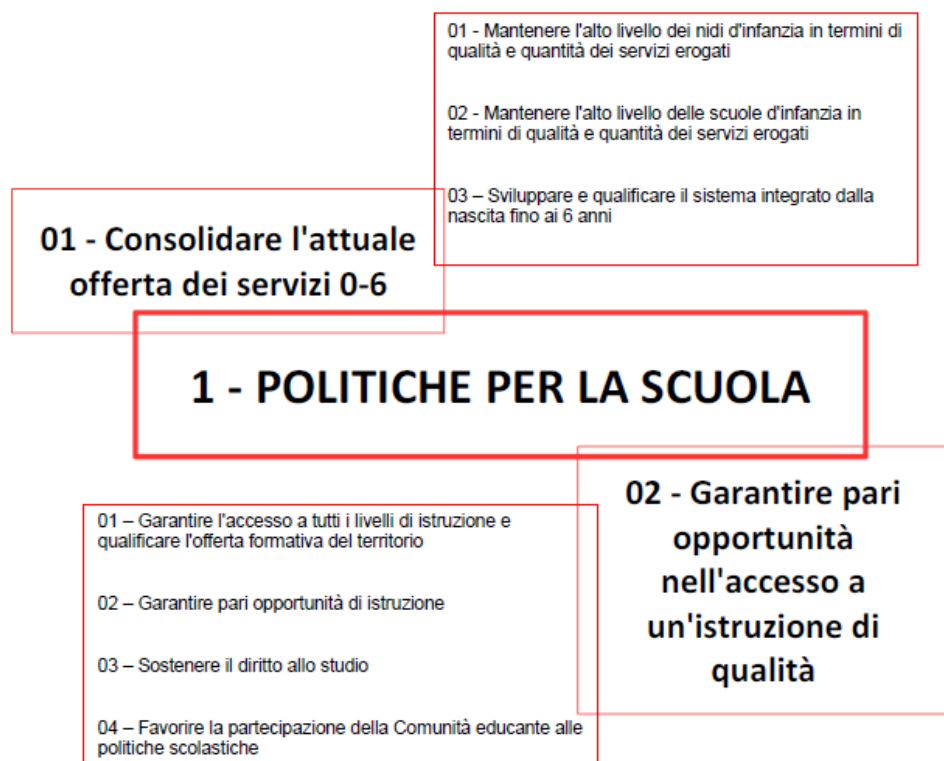
Tabella 24 – Indirizzi strategici, indirizzi operative e Obiettivi operativi 2019-2024

Indirizzo Strategico	Obiettivo Strategico	Obiettivo Operativo
01 - POLITICHE PER LA SCUOLA Assessorato: Servizi Educativi e Scolastici , Pari Opportunità e Coordinamento delle Politiche Giovanili (<u>Paola Guerzoni</u>)	01 - Consolidare l'attuale offerta dei servizi 0-6	01 - Mantenere l'alto livello dei nidi d'infanzia in termini di qualità e quantità dei servizi erogati
		02 - Mantenere l'alto livello delle scuole d'infanzia in termini di qualità e quantità dei servizi erogati
		03 – Sviluppare e qualificare il sistema integrato dalla nascita fino ai 6 anni
	02 - Garantire pari opportunità nell'accesso a un'istruzione di qualità	01 – Garantire l'accesso a tutti i livelli di istruzione e qualificare l'offerta formativa del territorio
		02 – Garantire pari opportunità di istruzione
		03 – Sostenere il diritto allo studio
		04 – Favorire la partecipazione della Comunità educante alle politiche scolastiche
02 - POLITICHE PER IL WELFARE Assessorato: Servizi Sociali e Sanitari (<u>Alberto Bellelli</u>) Assessorato: Servizi Educativi e Scolastici, Pari Opportunità e Coordinamento delle Politiche Giovanili (<u>Paola Guerzoni</u>)	01 - Favorire la prossimità' e la domiciliarità'	01 - Promuovere progetti per l'autonomia di soggetti disabili
		02 - Potenziare l'assistenza alle persone non autosufficienti presso il proprio ambiente di vita
	02 - Ridurre le disuguaglianze e promuovere la salute	01 - Tutelare i diritti dell'infanzia attraverso politiche di sostegno alla genitorialità e accoglienza familiare
		02 - Favorire l'inclusione sociale dei migranti
		03 - Contrastare la povertà
		04 - Innovare le forme di sostegno
	03 - Sostenere l'autonomia delle persone	01 - Sostenere l'autonomia e l'integrazione delle persone con disabilità (dimensione dell'autonomia)
		02- Sostenere le donne che subiscono violenza
		03 - Assicurare il diritto alla casa
	04 - Qualificare e rendere più efficienti i servizi	01 - Sostenere l'autonomia e l'integrazione delle persone con disabilità (dimensione dell'efficienza)
		02 - Potenziare l'assistenza agli anziani presso il proprio ambiente di vita
		03 - Incrementare l'offerta di servizi per la non autosufficienza
		04 - Realizzare percorsi di programmazione integrati
05 - Realizzare percorsi di governo integrati		
	06 - Realizzare progetti di prossimità sociale in collaborazione con il volontariato	

Indirizzo Strategico	Obiettivo Strategico	Obiettivo Operativo
03 - POLITICHE PER LA SICUREZZA Assessorato: Sicurezza e Legalità, Protezione Civile, Personale e Organizzazione, SUAP, Progetto Coordinamento del Territorio e Centrale Unica Committenza (Roberto Solomita)	01 - Migliorare il presidio del territorio	01 - Aumentare la sicurezza sulle strade
	02 - Sensibilizzare i cittadini tramite politiche di prevenzione	01 - Promuovere l'educazione stradale
	03 - Aumentare la sicurezza dei luoghi della socialità	01 - Aumentare la percezione di sicurezza dei cittadini 02 - Aumentare la collaborazione tra cittadini e PM sulla sicurezza urbana
	04 - Contrastare l'illegalità	01 - Mettere in campo azioni di lotta al lavoro nero e alla criminalità organizzata
	05 - Costruire un sistema di protezione civile integrato ed efficiente	01 - Diffondere la cultura della Protezione Civile
04 - POLITICHE PER LE IMPRESE E LO SVILUPPO DEL TERRITORIO Assessorato: Sicurezza e Legalità, Protezione Civile, Personale e Organizzazione, SUAP, Progetto Coordinamento del Territorio e Centrale Unica Committenza (Roberto Solomita)	01 - Potenziare e innovare i servizi alle imprese	01 - Favorire la capacità competitiva delle imprese attraverso il sistema SuapER
	02 - Promuovere politiche di sviluppo del territorio	01 - Valorizzare in un'ottica di sviluppo di tutto il territorio gli strumenti dell'ufficio di piano e del PUG intercomunale
05 - POLITICHE PER L'ORGANIZZAZIONE E L'EFFICIENZA DEI SERVIZI Assessorato: Servizio Informativo Associato, Bilancio e Tributi, Riordino e Innovazione Istituzionale (Enrico Diacci) Assessorato: Sicurezza e Legalità, Protezione Civile, Personale e Organizzazione, SUAP, Progetto Coordinamento del Territorio e Centrale Unica Committenza (Roberto Solomita)	01 - Garantire la trasparenza e legalità dell'azione amministrativa	01 - Governance tra innovazione e legalità
		02 - Assicurare la trasparenza, l'integrità e la legalità dell'azione amministrativa
		03 - Potenziare i sistemi interni di gestione per la prevenzione della corruzione e gli strumenti di contrasto all'infiltrazione della criminalità organizzata, anche in collaborazione con le altre istituzioni competenti, in un'ottica di ambito territoriale ottimale
	02 - Migliorare l'efficienza, razionalizzazione e valorizzazione delle risorse umane, strumentali ed economico-finanziarie	01 - Gestire in modo efficiente le risorse dell'ente
		02 - Migliorare la gestione del personale in un'ottica di efficienza e qualità 03 - Mettere in campo azioni di recupero dell'evasione dei tributi e delle tariffe locali

Indirizzo Strategico	Obiettivo Strategico	Obiettivo Operativo
05 - POLITICHE PER L'ORGANIZZAZIONE E L'EFFICIENZA DEI SERVIZI Assessorato: Servizio Informativo Associato, Bilancio e Tributi, Riordino e Innovazione Istituzionale (Enrico Diacci) Assessorato: Sicurezza e Legalità, Protezione Civile, Personale e Organizzazione , SUAP, Progetto Coordinamento del Territorio e Centrale Unica Committenza (Roberto Solomita)	03 – Potenziare lo sviluppo e l'innovazione tecnologica	01 - Potenziare la dematerializzazione dei procedimenti e i servizi di e-government
	04 – Favorire la comunicazione e la partecipazione	01 - Incentivare la partecipazione attraverso la conoscenza e l'interazione che utilizza i nuovi canali di comunicazione

INDIRIZZO STRATEGICO 1 – POLITICHE PER LA SCUOLA



Motivazione delle scelte

Per quanto riguarda il sistema integrato dalla nascita fino ai 6 anni, quindi i nidi, i servizi integrativi all'infanzia e le scuole d'infanzia, gli obiettivi individuati mirano al mantenimento dell'offerta in termini qualitativi e quantitativi. I tassi di copertura del servizio all'interno dei comuni dell'Unione delle Terre d'Argine infatti già da anni sono superiori agli standard fissati dall'Unione Europea, pertanto l'obiettivo deve essere quello di mantenere tali elevati standard pur in un contesto di risorse sempre minori a disposizione degli enti locali, risorse necessarie a garantire l'erogazione di servizi importanti come quelli per la prima infanzia, incrementandone innovazione, diversificazione e accessibilità anche alle fasce più marginali. Accanto al dato numerico inoltre ci si pone anche l'obiettivo di mantenere alta la qualità del servizio misurata direttamente tramite indagini qualitative periodiche coinvolgendo direttamente le famiglie che fruiscono dei servizi.

Per quanto riguarda gli altri gradi di istruzione (primaria e secondaria), ci si pone l'obiettivo di mettere in campo servizi e attività utili a garantire l'accesso aperto e inclusivo a tutti i gradi di istruzione e di qualificare l'offerta formativa del territorio, intervenendo con politiche di contrasto all'evasione dell'obbligo scolastico, agendo tramite il Patto per la scuola e promuovendo la partecipazione e la responsabilizzazione della intera Comunità

Educante.

Non solo garantire l'accesso all'istruzione ma anche le pari opportunità formative sostenendo le famiglie tramite i servizi ausiliari all'istruzione come mensa e trasporto, e investendo sulle fasce più deboli di utenza con progetti per l'integrazione scolastica. Anche in questo caso gli obiettivi riguardano spesso il mantenimento di standard di già elevato livello: non per questo il consolidamento di tali valori risulta meno sfidante per l'Amministrazione, che vede nelle politiche scolastiche una delle linee strategiche più importanti.

Indirizzo Strategico / Obiettivo Strategico / Missione / Programma / Obiettivo Operativo
 01 - POLITICHE PER LA SCUOLA/
 01 - Consolidare l'attuale offerta dei servizi 0-6/
 04 - Istruzione e diritto allo studio/
 01 - Istruzione prescolastica/
 02 - Mantenere l'alto livello delle scuole d'infanzia in termini di qualità e quantità dei servizi erogati/

codice indicatore	indicatore	Assessore di riferimento	Dirigente di riferimento	valore di riferimento Mandato 2019-2024	Anno DUP/SEO	Stato av infrannuale	Cons	Target 2020	Target 2021	Target 2022	Target 2023	Target 2024
00006	% domande accolte su totale domande pervenute (scuole d'infanzia)	Paola Guerzoni	Francesco Scaringella	98,90%	2020	100%	98,88%	≥ 98%	≥ 98%	≥ 98,5%	≥ 99%	≥ 99%
					2021	94,62%	99,3%	==	≥ 98%	≥ 98,5%	≥ 99%	≥ 99%
					2022	100%	100%	==	==	≥ 98,5%	≥ 99%	≥ 99%
					2023	100%	100%	==	==	==	≥ 99%	≥ 99%
					2024	==	==	==	==	==	==	≥ 99%
00007	Tasso di partecipazione delle famiglie alle politiche educative e scolastiche, anche attraverso forme associative di famiglie e cittadini (scuole d'infanzia)	Paola Guerzoni	Francesco Scaringella	85,7% dei consigli di scuola - 32 nuovi progetti	2020	Non rilevabile	100% consigli / 20 nuovi progetti	≥ 70% consigli / ≥ 15 nuovi progetti	≥ 75% consigli / ≥ 24 nuovi progetti	≥ 80% consigli / ≥ 27 nuovi progetti	≥ 85% consigli / ≥ 32 nuovi progetti	≥ 85% consigli / ≥ 35 nuovi progetti
					2021	52,4% consigli di scuola – 12 nuovi progetti	82,3% consigli di scuola – 19 nuovi progetti	==	≥ 70% consigli / ≥ 5 nuovi progetti	≥ 80% consigli / ≥ 10 nuovi progetti	≥ 85% consigli / ≥ 32 nuovi progetti	≥ 85% consigli / ≥ 35 nuovi progetti
					2022	58,8% consigli di scuola - 24 nuovi progetti	91,2% consigli di scuola - 49 nuovi progetti	==	==	≥ 80% consigli / ≥ 10 nuovi progetti	≥ 85% consigli / ≥ 32 nuovi progetti	≥ 85% consigli / ≥ 35 nuovi progetti
					2023	44,1% consigli di scuola – 23 nuovi progetti	97,0% consigli di scuola - 59 nuovi progetti	==	==	==	≥ 85% consigli / ≥ 32 nuovi progetti	≥ 85% consigli / ≥ 35 nuovi progetti
					2024	==	==	==	==	==	==	≥ 85% consigli / ≥ 35 nuovi progetti

Ind. 00006: FONTE DEL DATO: Rilevazione annuale "la Scuola dell'Unione" su dati forniti dai gestori e dati anagrafici // METODO DI CALCOLO: risposte positive a domande di iscrizione a servizi educativi nel corso dell'anno / domande pervenute
 VALORE PUBBLICO - PIANO: Servizi - LIVELLO: Strategico/Operativo - DIMENSIONE BENESSERE: Educativa
 Stato av 2022 (DUP 2023): IN LINEA

Target 2023-2024 (DUP2023): si confermano per quanto molto sfidanti
 Cons 2022: Raggiunto
 Stato av 2023 (DUP 2024): IN LINEA
 Target 2024 (DUP2024): confermato
 Cons 2023: RAGGIUNTO

Ind. 00007: FONTE DEL DATO: Report del Coordinamento Pedagogico; progetti autorizzati dal Settore Istruzione dell'Unione o dai gestori pubblici e privati per quanto di competenza; progetti dell'Associazione di famiglie e genitori "Agente speciale 006" // METODO DI CALCOLO: % scuole di infanzia coinvolte // numero di nuovi progetti promossi e realizzati dalle famiglie all'interno dei servizi educativi e scolastici
 VALORE PUBBLICO - PIANO: Servizi - LIVELLO: Strategico/Operativo - DIMENSIONE BENESSERE: Educativa
 Stato av 2022 (DUP 2023): IN LINEA
 Target 2023-2024 (DUP2023): confermati
 Cons 2022: Raggiunto
 Stato av 2023 (DUP 2024): QUASI IN LINEA
 Target 2024 (DUP2024): confermato
 Cons 2023: RAGGIUNTO

Segue Indirizzo Strategico / Obiettivo Strategico / Missione / Programma / Obiettivo Operativo

01 - POLITICHE PER LA SCUOLA/

01 - Consolidare l'attuale offerta dei servizi 0-6/

04 - Istruzione e diritto allo studio/

01 - Istruzione prescolastica/

02 - Mantenere l'alto livello delle scuole d'infanzia in termini di qualità e quantità dei servizi erogati/

codice indicatore	indicatore	Assessore di riferimento	Dirigente di riferimento	valore di riferimento Mandato 2019-2024	Anno DUP/SEO	Stato av infrannuale	Cons	Target 2020	Target 2021	Target 2022	Target 2023	Target 2024
00008	Qualità percepita dalle famiglie (scuole d'infanzia)	Paola Guerzoni	Francesco Scaringella	8,3	2020	8,8	8,8	≥ 8	==	==	≥ 8	==
					2021	==	==	==	==	==	≥ 8	==
					2022	==	==	==	==	==	≥ 8	==
					2023	8,4	8,5	==	==	==	≥ 8	==
					2024	==	==	==	==	==	==	==

Ind. 00008: FONTE DEL DATO: Indagine di customer dedicata e svolta da ricercatori esterni. Tutti i risultati sono riportati sul sito istituzionale // METODO DI CALCOLO: Diversi indicatori (accesso, struttura interna ed esterna, ristorazione, pulizia, progetto educativo, personale educativo, partecipazione delle famiglie, etc.) in un ampio questionario strutturato somministrato ad hoc
 VALORE PUBBLICO - PIANO: Servizi - LIVELLO: Strategico/Operativo - DIMENSIONE BENESSERE: Educativa
 Stato av 2022 (DUP 2023): la rilevazione, triennale, nel 2022 non è prevista
 Target 2023-2024 (DUP2023): confermati
 Cons 2022: la rilevazione, triennale, nel 2022 non è prevista
 Stato av 2023 (DUP 2024): IN LINEA
 Target 2024 (DUP2024): confermato (rilevazione non prevista)
 Cons 2023: RAGGIUNTO

Indirizzo Strategico / Obiettivo Strategico / Missione / Programma / Obiettivo Operativo

01 - POLITICHE PER LA SCUOLA/

01 - Consolidare l'attuale offerta dei servizi 0-6/

12 - Diritti sociali, politiche sociali e famiglia/

01 - Interventi per l'infanzia e i minori e per asili nido/

01 - Mantenere l'alto livello dei nidi d'infanzia in termini di qualità e quantità dei servizi erogati/

codice indicatore	indicatore	Assessore di riferimento	Dirigente di riferimento	valore di riferimento Mandato 2019-2024	Anno DUP/SEO	Stato av infrannuale	Cons	Target 2020	Target 2021	Target 2022	Target 2023	Target 2024
00002	% domande accolte su totale domande pervenute (nidi d'infanzia)	Paola Guerzoni	Francesco Scaringella	85,1	2020	87,3%	97,5%	> 86%	> 87%	> 87%	> 88%	> 88%
					2021	75,5%	84,9%	==	> 87%	> 87%	> 88%	> 88%
					2022	67,3%	78,6%	==	==	> 87%	> 88%	> 88%
					2023	75,8%	80,5%	==	==	==	> 85%	> 85%
					2024	==	==	==	==	==	==	> 85%

Ind. 00002: FONTE DEL DATO: 'Rilevazione annuale "la Scuola dell'Unione" su dati forniti dai gestori e dati anagrafici // METODO DI CALCOLO: Risposte positive a domande di iscrizione a servizi educativi nel corso dell'anno / domande pervenute. Positivo se soddisfa il target, quasi positivo se non lo soddisfa per meno del 20%, negativo altrimenti.

VALORE PUBBLICO - PIANO: Servizi - LIVELLO: Strategico/Operativo - DIMENSIONE BENESSERE: Educativa

Stato av 2022 (DUP 2023): NON IN LINEA, al momento il target è inferiore del 19,7% ma lo scostamento verrà contenuto a consuntivo anche se difficilmente verrà raggiunto interamente quanto previsto. Come evidenziato anche a consuntivo 2021 e nel piano della performance, il mancato raggiungimento a dicembre 2021 (per pochi punti % e comunque in incremento rispetto allo stato infrannuale) deriva dal notevole aumento di domande per i servizi di nido d'infanzia, dovuto alle agevolazioni tariffarie locali e regionali, ai bonus nazionali e alla ripartenza occupazionale per le famiglie, e deve anche essere correlato all'importante indicatore del tasso di educazione o di frequenza ai servizi alla prima infanzia (rapporto tra bambini frequentanti i servizi alla prima infanzia / bambini residenti in età), che raggiunge il 48,2% (facendo segnare un +9,1% rispetto all'anno scolastico precedente). Nel periodo luglio-dicembre 2022 si cercherà di sollecitare gli enti sovraordinati ad attuare, oltre a politiche di riduzione delle tariffe, anche interventi di scorrimento delle liste di attesa che verranno sostenuti e co-finanziati anche dall'Unione.

Target 2023-2024 (DUP2023): si propone una lieve riduzione, più congruente con gli obiettivi effettivamente raggiungibili, ma comunque piuttosto sfidante

CONS. 2022: NON RAGGIUNTO – Diverse motivazione relative al rischio di non raggiungimento di questo target erano già state evidenziate nello stato di avanzamento 2022. Pur avendo recuperato da giugno 2022 un 11,3% di risposta, il dato finale è inferiore del 8,4% rispetto a quanto previsto (87%, contro il 78,6% raggiunto). Come già evidenziato, il mancato raggiungimento a dicembre 2022 è dovuto al notevole aumento di domande per i servizi di nido d'infanzia, a causa delle agevolazioni tariffarie locali e regionali, ai bonus nazionali e alla ripartenza occupazionale per le famiglie, e deve anche essere correlato all'importante indicatore del tasso di educazione o di frequenza ai servizi alla prima infanzia (rapporto tra bambini frequentanti i servizi alla prima infanzia / bambini residenti in età), che raggiunge comunque il 44,42% (nettamente sopra le medie nazionali e regionali). Inoltre, le politiche di scorrimento delle liste di attesa e di attivazione/convenzionamento di nuovi posti di nido di infanzia (ben +52 rispetto all'anno educativo scorso, +110 negli ultimi due anni) sono state limitate da un dato di per sé molto positivo: la significativa ripresa delle nascite nel territorio, +71 bambini, nel 2022 rispetto al 2021, che ha però mitigato l'effetto previsto di aumento dell'offerta di servizi di nido d'infanzia.

Stato av 2023 (DUP 2024): QUASI IN LINEA

Target 2024 (DUP2024): confermato

Cons 2023: QUASI RAGGIUNTO: Il totale dei bambini frequentanti i nidi e servizi educativi alla prima infanzia nell'Unione è quindi, a dicembre 2023, pari a 918 (+44 bambini frequentanti rispetto allo scorso anno, +96 negli ultimi due anni, +154 negli ultimi tre).

Il 47,13% dei bambini residenti in età 0-3 anni nel territorio dell'Unione delle Terre d'Argine frequenta il nido d'infanzia (in aumento di 2,7% rispetto all'anno scorso, ed in crescita in tutti e 4 i Comuni dell'Unione Terre d'Argine, come illustrato nella rilevazione annuale "La Scuola dell'Unione Terre d'Argine 2023-2024 – www.terredargine.it).

Se consideriamo il tasso di risposta alle domande di iscrizione ai nidi di infanzia (comunali e convenzionati) pervenute nell'anno scolastico 2023-2024, sul territorio dell'Unione le risposte evase rispetto alle richieste di iscrizione sono in complesso l'80,47% a dicembre 2023 (+1.9% in riferimento allo scorso anno). A fronte di rinunce e nuove iscrizioni, nel corso dell'anno, le liste d'attesa vengono aggiornate (in ottobre ed in gennaio di ciascun anno) e si dà luogo a nuovi ingressi (fino al mese di marzo di ciascun anno), anche grazie alle politiche regionali di sostegno allo scorrimento delle liste di attesa. Grazie a questi interventi, all'offerta di nuovi posti convenzionati con il pubblico ma anche di posti aggiuntivi che i gestori intendono mantenere privati, il tasso di risposta alle domande d'iscrizione al nido d'infanzia per l'Unione delle Terre d'Argine arriverà ad avvicinarsi al 100% delle richieste, assicurando una progressiva positiva risposta a nuovi bambini.

Segue: Indirizzo Strategico / Obiettivo Strategico / Missione / Programma / Obiettivo Operativo

01 - POLITICHE PER LA SCUOLA/

01 - Consolidare l'attuale offerta dei servizi 0-6/

12 - Diritti sociali, politiche sociali e famiglia/

01 - Interventi per l'infanzia e i minori e per asili nido/

01 - Mantenere l'alto livello dei nidi d'infanzia in termini di qualità e quantità dei servizi erogati/

codice indicatore	indicatore	Assessore di riferimento	Dirigente di riferimento	valore di riferimento Mandato 2019-2024	Anno DUP/SEO	Stato av infrannuale	Cons	Target 2020	Target 2021	Target 2022	Target 2023	Target 2024
00003	Tasso di partecipazione delle famiglie alle politiche educative e scolastiche, anche attraverso forme associative di famiglie e cittadini (nidi d'infanzia)	Paola Guerzoni	Francesco Scaringella	100% consigli di nido / 19 nuovi progetti	2020	Non rilevabile	100% consigli di nido / 16 nuovi progetti	> 85% consigli di nido / 15 nuovi progetti	> 90% consigli di nido / 18 nuovi progetti	> 95% consigli di nido / 20 nuovi progetti	> 95% consigli di nido / 22 nuovi progetti	> 95% consigli di nido / 25 nuovi progetti
					2021	77,7% consigli di nido - 6 nuovi progetti	93,3% consigli di nido - 11 nuovi progetti	==	> 90% consigli di nido / 5 nuovi progetti	> 90% consigli di nido / 10 nuovi progetti	> 95% consigli di nido / 22 nuovi progetti	> 95% consigli di nido / 25 nuovi progetti
					2022	80,0% consigli di nido - 15 nuovi progetti	100,0% consigli di nido - 31 nuovi progetti	==	==	> 90% consigli di nido / 10 nuovi progetti	> 95% consigli di nido / 22 nuovi progetti	> 95% consigli di nido / 25 nuovi progetti
					2023	72,2% consigli di nido - 16 nuovi progetti	95,4% consigli di nido - 44 nuovi progetti	==	==	==	> 95% consigli di nido / 22 nuovi progetti	> 95% consigli di nido / 25 nuovi progetti
					2024	==	==	==	==	==	==	> 95% consigli di nido / 25 nuovi progetti

Ind. 00003: FONTE DEL DATO: 'Report del Coordinamento Pedagogico; progetti autorizzati dal Settore Istruzione dell'Unione; progetti dell'Associazione di famiglie e genitori "Agente speciale 006" //

METODO DI CALCOLO: % nidi di infanzia coinvolti // numero di nuovi progetti promossi e realizzati dalle famiglie all'interno dei servizi educativi

VALORE PUBBLICO - PIANO: Servizi - LIVELLO: Strategico/Operativo - DIMENSIONE BENESSERE: Educativa

Stato av 2022 (DUP 2023): IN LINEA

Stato av 2023 (DUP 2024): IN LINEA

Target 2024 (DUP2024): confermato

Cons 2023: RAGGIUNTO

Segue: Indirizzo Strategico / Obiettivo Strategico / Missione / Programma / Obiettivo Operativo

01 - POLITICHE PER LA SCUOLA/

01 - Consolidare l'attuale offerta dei servizi 0-6/

12 - Diritti sociali, politiche sociali e famiglia/

01 - Interventi per l'infanzia e i minori e per asili nido/

01 - Mantenere l'alto livello dei nidi d'infanzia in termini di qualità e quantità dei servizi erogati/

codice indicatore	indicatore	Assessore di riferimento	Dirigente di riferimento	valore di riferimento Mandato 2019-2024	Anno DUP/SEO	Stato av infrannuale	Cons	Target 2020	Target 2021	Target 2022	Target 2023	Target 2024
00004	Qualità percepita dalle famiglie (nidi d'infanzia)	Paola Guerzoni	Francesco Scaringella	9	2020	==	==	==	≥ 8,5	==	==	≥ 8,5
					2021	Rilevabile a consuntivo	9,0	==	≥ 8,5	==	==	≥ 8,5
					2022	9,0	==	==	==	==	≥ 8,5	
					2023	==	==	==	==	==	≥ 8,5	
					2024	==	==	==	==	==	≥ 8,5	
00093	N. bambini accolti nei servizi integrativi per l'infanzia (es. centri per bambini e famiglie)	Paola Guerzoni	Francesco Scaringella	450 bambini in base ad accessi; >150 bambini frequentanti (più di 70 gg.)	2020	Non rilevabile	Non rilevabile	350 bambini in base ad accessi; >80 bambini frequentanti (più di 70 gg.)	380 bambini in base ad accessi; >100 bambini frequentanti (più di 70 gg.)	420 bambini in base ad accessi; >120 bambini frequentanti (più di 70 gg.)	480 bambini in base ad accessi; >150 bambini frequentanti (più di 70 gg.)	500 bambini in base ad accessi; >170 bambini frequentanti (più di 70 gg.)
					2021	Non rilevabile	404 bambini in base agli accessi; bambini frequentanti più di 70 gg	==	150 bambini in base ad accessi; >50 bambini frequentanti (più di 70 gg.)	380 bambini in base ad accessi; >100 bambini frequentanti (più di 70 gg.)	480 bambini in base ad accessi; >150 bambini frequentanti (più di 70 gg.)	500 bambini in base ad accessi; >170 bambini frequentanti (più di 70 gg.)
					2022	420 bambini in base ad accessi - 64 bambini frequentanti più di 70 gg	1.020 bambini in base ad accessi - 90 bambini frequentanti più di 70 gg	==	==	380 bambini in base ad accessi; >100 bambini frequentanti (più di 70 gg.)	480 bambini in base ad accessi; >150 bambini frequentanti (più di 70 gg.)	500 bambini in base ad accessi; >170 bambini frequentanti (più di 70 gg.)
					2023	2.256 bambini in base ad accessi - 470 frequentanti più di 70 giorni	3.593 bambini in base ad accessi - 874 frequentanti più di 70 giorni	==	==	==	480 bambini in base ad accessi; >150 bambini frequentanti (più di 70 gg.)	500 bambini in base ad accessi; >170 bambini frequentanti (più di 70 gg.)
					2024	==	==	==	==	==	==	1.500 bambini in base ad accessi; >300 bambini frequentanti (più di 70 gg.)

Ind. 00004: FONTE DEL DATO: 'Indagine di customer dedicata e svolta da ricercatori esterni. Tutti i risultati sono riportati sul sito istituzionale // METODO DI CALCOLO: Diversi indicatori (accesso, struttura

interna ed esterna, ristorazione, pulizia, progetto educativo, personale educativo, partecipazione delle famiglie, etc.) in un ampio questionario strutturato somministrato ad hoc
VALORE PUBBLICO - PIANO: Servizi - LIVELLO: Strategico/Operativo - DIMENSIONE BENESSERE: Educativa
Stato av 2022 (DUP 2023): IN LINEA (rilevazione relativa all' AS 2021-2022, ripresa da Cons 2021)
Target 2023-2024 (DUP2023): confermati
Stato av 2023 (DUP 2024): rilevazione non prevista
Target 2024 (DUP2024): confermato
Cons 2023: NON PREVISTO

Ind. 00093: FONTE DEL DATO: Rilevazione annuale "la Scuola dell'Unione" su dati (registri di presenza, iscrizioni, tessere vendute per i CCBF) forniti dai gestori e dati anagrafici // METODO DI CALCOLO: Iscrizioni e registri di presenza/frequenza pervenute direttamente al Settore Istruzione o rilevate presso altri gestori
VALORE PUBBLICO - PIANO: Servizi - LIVELLO: Strategico/Operativo - DIMENSIONE BENESSERE: Educativa
Stato av 2022 (DUP 2023): QUASI IN LINEA; il Centro bambini "Scubidù" di Carpi è stato riattivato a ottobre 2021 e 64 bambini hanno frequentato più di 70 giorni di apertura. I CCBF "In Erba" di Soliera e di Novi e Rovereto (rispettivamente con 26 e 15 bambini diversi frequentanti) sono stati riaperti ad aprile 2022; quindi ci sono stati meno giorni di apertura complessivi
Target 2023-2024 (DUP2023): confermati
Cons 2022: Quasi Raggiunto; avendo riattivato due Centri bambini e famiglie ad aprile 2022, sono stati minori del previsto i giorni di apertura complessivi per potere conseguire a pieno il target sull'indicatore "bambini frequentanti più di 70 giorni di apertura" (in quanto l'apertura non è stata totale); molto confortante tuttavia il risultato del "numero di bambini in base agli accessi", segno di una ripresa forte e sostanziale
Stato av 2023 (DUP 2024): IN LINEA
Target 2024 (DUP2024): si aumenta il target, visto anche il consolidamento dell'apertura a Novi di Modena e Soliera di nuovi CCBF
Cons 2023: RAGGIUNTO: sono stati riattivati a pieno regime tutti i quattro Centri Bambini e Famiglie del territorio dell'Unione Terre d'Argine. Il servizio, integrativo al nido come da D.lgs 65/2017, è risultato fortemente richiesto e apprezzato dalle famiglie (genitori, nonni e altri adulti accompagnatori).

Indirizzo Strategico / Obiettivo Strategico / Missione / Programma / Obiettivo Operativo

01 - POLITICHE PER LA SCUOLA/

01 - Consolidare l'attuale offerta dei servizi 0-6/

12 - Diritti sociali, politiche sociali e famiglia; 04 - Istruzione e diritto allo studio/

01 - Interventi per l'infanzia e i minori e per asili nido; 01 - Istruzione prescolastica/

03 - Sviluppare e qualificare il sistema integrato dalla nascita fino ai 6 anni/

codice indicatore	indicatore	Assessore di riferimento	Dirigente di riferimento	valore di riferimento Mandato 2019-2024	Anno DUP/SEO	Stato av infrannuale	Cons	Target 2020	Target 2021	Target 2022	Target 2023	Target 2024
00094	Accoglienza bambini 0-6 anni con disabilità (anche multiple complesse) nel sistema integrato di educazione e istruzione; sostegno alle famiglie	Paola Guerzoni	Francesco Scaringella	100%	2020	100%	100%	100%	100%	100%	100%	100%
					2021	100%	100%	==	100%	100%	100%	100%
					2022	100%	100%	==	==	100%	100%	100%
					2023	100%	100%	==	==	==	100%	100%
					2024	==	==	==	==	==	==	100%
00099	Tasso di scolarizzazione nel sistema integrato di educazione e istruzione dalla nascita fino ai 6 anni (n. iscritti / popolazione 0-6)	Paola Guerzoni	Francesco Scaringella	71,8%	2020	75,3%	67,0%	≥ 71%	≥ 72%	≥ 73%	≥ 74%	≥ 75%
					2021	Rilevato a consuntivo	72,6%	==	≥ 65%	≥ 70%	≥ 74%	≥ 75%
					2022	69,6%	75,7%	==	==	≥ 70%	≥ 74%	≥ 75%
					2023	70,3%	75,9%	==	==	==	≥ 74%	≥ 75%
					2024	==	==	==	==	==	==	≥ 75%

Ind. 00094: FONTE DEL DATO: 'Rilevazione annuale "la Scuola dell'Unione" su dati forniti dai gestori e dati anagrafici // METODO DI CALCOLO: Richieste accolte bambini (0-6 anni) disabili e loro famiglie

di accesso ai servizi educativi e scolastici nel corso dell'anno / richieste presentate bambini (0-6 anni) disabili e loro famiglie di accesso ai servizi educativi e scolastici nel corso dell'anno
VALORE PUBBLICO - PIANO: Servizi - LIVELLO: Strategico/Operativo - DIMENSIONE BENESSERE: Educativa
Stato av 2022 (DUP 2023): IN LINEA
Target 2023-2024 (DUP2023): confermati
Cons 2022: Raggiunto
Stato av 2023 (DUP 2024): IN LINEA
Target 2024 (DUP2024): confermato
Cons 2023: RAGGIUNTO

Ind. 00099: FONTE DEL DATO: Rilevazione annuale "la Scuola dell'Unione" su dati forniti dai gestori e dati anagrafici // METODO DI CALCOLO: bambini (0-6 anni) iscritti ai servizi educativi e scolastici nel corso dell'anno / bambini (0-6 anni residenti che possono accedere ai servizi offerti) - D.lgs 65/2017
VALORE PUBBLICO - PIANO: Servizi - LIVELLO: Strategico/Operativo - DIMENSIONE BENESSERE: Educativa
Stato av 2022 (DUP 2023): IN LINEA
Target 2023-2024 (DUP2023): confermati
Cons 2022: Raggiunto
Stato av 2023 (DUP 2024): QUASI IN LINEA
Target 2024 (DUP2024): confermato
Cons 2023: RAGGIUNTO

Segue: Indirizzo Strategico / Obiettivo Strategico / Missione / Programma / Obiettivo Operativo

01 - POLITICHE PER LA SCUOLA/

01 - Consolidare l'attuale offerta dei servizi 0-6/

12 - Diritti sociali, politiche sociali e famiglia; 04 - Istruzione e diritto allo studio/

01 - Interventi per l'infanzia e i minori e per asili nido; 01 - Istruzione prescolastica/

03 - Sviluppare e qualificare il sistema integrato dalla nascita fino ai 6 anni/

codice indicatore	indicatore	Assessore di riferimento	Dirigente di riferimento	valore di riferimento Mandato 2019-2024	Anno DUP/SEO	Stato av infrannuale	Cons	Target 2020	Target 2021	Target 2022	Target 2023	Target 2024
00107	N. bambini accolti in situazione di "povertà educativa"	Paola Guerzoni	Francesco Scaringella	150	2020	220	220	150	170	200	220	230
					2021	Rilevato a consuntivo	369	==	170	200	220	230
					2022	Rilevato a Consuntivo	576	==	==	200	220	230
					2023	Rilevato a Consuntivo	652	==	==	==	220	230
					2024	==	==	==	==	==	==	230

Ind. 00107: FONTE DEL DATO: 'Banche dati in possesso del Settore Servizi Educativi ed Istruzione e del Settore Servizi Sociali // METODO DI CALCOLO: N. complessivo di bambini frequentanti i servizi all'infanzia appartenenti a famiglie con ISEE inferiore a € 12.000, con nuclei in carico ai servizi sociali, con disabilità, con significative problematiche formalmente oggettivate
VALORE PUBBLICO - PIANO: Servizi - LIVELLO: Strategico/Operativo - DIMENSIONE BENESSERE: Educativa
Stato av 2022 (DUP 2023): IN LINEA
Target 2023-2024 (DUP2023): confermati
Cons 2022: Raggiunto
Stato av 2023 (DUP 2024): non valutabile
Target 2024 (DUP2024): confermato
Cons 2023: RAGGIUNTO

Indirizzo Strategico / Obiettivo Strategico / Missione / Programma / Obiettivo Operativo

01 - POLITICHE PER LA SCUOLA/

01 - Consolidare l'attuale offerta dei servizi 0-6/

12 - Diritti sociali, politiche sociali e famiglia; 04 - Istruzione e diritto allo studio/

01 - Interventi per l'infanzia e i minori e per asili nido; 01 - Istruzione prescolastica/

03 - Sviluppare e qualificare il sistema integrato dalla nascita fino ai 6 anni/

codice indicatore	indicatore	Assessore di riferimento	Dirigente di riferimento	valore di riferimento Mandato 2019-2024	Anno DUP/SEO	Stato av infrannuale	Cons	Target 2020	Target 2021	Target 2022	Target 2023	Target 2024
00128	Corsi di formazione e % di coinvolgimento del sistema integrato 0-6 a percorsi di aggiornamento e qualificazione	Paola Guerzoni	Francesco Scaringella	200 educatori / insegnanti	2020	382 educatori / insegnanti	382 educatori / insegnanti	200 educatori / insegnanti	220 educatori / insegnanti	240 educatori / insegnanti	250 educatori / insegnanti	280 educatori / insegnanti
					2021	608 educatrici / insegnanti – 80% sistema integrato	417 educatrici / insegnanti – 93,9% sistema integrato	==	220 educatori / insegnanti	240 educatori / insegnanti	250 educatori / insegnanti	280 educatori / insegnanti
					2022	277 educatrici / insegnanti 75,5% sistema integrato	337 educatrici / insegnanti 81,6% sistema integrato	==	==	240 educatori / insegnanti	250 educatori / insegnanti	280 educatori / insegnanti
					2023	373 educatrici / insegnanti 78,8% sistema integrato	689 educatrici / insegnanti 87,5% sistema integrato	==	==	==	250 educatori / insegnanti	280 educatori / insegnanti
					2024	==	==	==	==	==	==	280 educatori / insegnanti

Ind. 00128: FONTE DEL DATO: Dati (programma corso, iscrizioni, registri di frequenza) in possesso del Settore Istruzione o di altri gestori del sistema integrato 0-6 // METODO DI CALCOLO: Somma del numero di educatori ed insegnanti partecipanti ai corsi per almeno il 70% della frequenza; per la % di coinvolgimento del sistema integrato = numero di servizi 0-6 pubblici e privati che hanno frequentato almeno un corso / numero di servizi 0-6 pubblici e privati esistenti sul territorio dell'Unione

VALORE PUBBLICO - PIANO: Servizi - LIVELLO: Strategico/Operativo - DIMENSIONE BENESSERE: Educativa

Stato av 2022 (DUP 2023): IN LINEA

Target 2023-2024 (DUP2023): confermati

Cons 2022: Raggiunto

Stato av 2023 (DUP 2024): IN LINEA

Target 2024 (DUP2024): confermato

Cons 2023: RAGGIUNTO

Indirizzo Strategico / Obiettivo Strategico / Missione / Programma / Obiettivo Operativo

01 - POLITICHE PER LA SCUOLA/

02 - Garantire pari opportunità nell'accesso a un'istruzione di qualità/

04 - Istruzione e diritto allo studio/

02 - Altri ordini di istruzione non universitaria/

01 - Garantire l'accesso a tutti i livelli di istruzione e qualificare l'offerta formativa del territorio /

codice indicatore	indicatore	Assessore di riferimento	Dirigente di riferimento	valore di riferimento Mandato 2019-2024	Anno DUP/SEO	Stato av infrannuale	Cons	Target 2020	Target 2021	Target 2022	Target 2023	Target 2024
00009	Grado di coinvolgimento nei progetti di qualificazione del Patto per la scuola	Paola Guerzoni	Francesco Scaringella	3.975 alunni; 275 docenti; 445 genitori	2020	1.400 alunni, 150 docenti, 50 genitori	Circa 2.500 alunni, 370 docenti, 110 genitori	Almeno 3.000 alunni; 200 docenti; 400 genitori	Almeno 3.200 alunni; 220 docenti; 420 genitori	Almeno 3.400 alunni; 250 docenti; 450 genitori	Almeno 3.700 alunni; 270 docenti; 470 genitori	Almeno 4.000 alunni; 280 docenti; 480 genitori
					2021	Circa 2.700 alunni, 180 docenti, 130 genitori	Circa 3.900 alunni, 355 docenti, 420 genitori	==	Almeno 3.000 alunni; 200 docenti; 400 genitori	Almeno 3.200 alunni; 220 docenti; 420 genitori	Almeno 3.700 alunni; 270 docenti; 470 genitori	Almeno 4.000 alunni; 280 docenti; 480 genitori
					2022	Circa 3.000 alunni, 200 docenti, 200 genitori	Circa 4.500 alunni, 300 docenti, 800 genitori	==	==	Almeno 3.200 alunni; 220 docenti; 420 genitori	Almeno 3.700 alunni; 270 docenti; 470 genitori	Almeno 4.000 alunni; 280 docenti; 480 genitori
					2023	Circa 2.900 alunni, 170 docenti, 580 genitori	Circa 5.680 alunni; 430 docenti; 850 genitori	==	==	==	Almeno 3.700 alunni; 270 docenti; 470 genitori	Almeno 4.000 alunni; 280 docenti; 480 genitori
					2024	==	==	==	==	==	Almeno 4.000 alunni; 280 docenti; 480 genitori	
00010	Grado di soddisfazione e di partecipazione ai progetti di prevenzione del disagio e promozione dell'agio a scuola	Paola Guerzoni	Francesco Scaringella	9,4 in media su 10	2020	9,1	9,2	≥ 8	≥ 8	≥ 8	≥ 8	≥ 8
					2021	8,5	8,7	==	≥ 8	≥ 8	≥ 8	≥ 8
					2022	9,1	9,1	==	==	≥ 8	≥ 8	≥ 8
					2023	9,0	9,1	==	==	==	≥ 8	≥ 8
					2024	==	==	==	==	==	==	≥ 8

Ind. 00009: FONTE DEL DATO: 'Report del Settore Istruzione e delle Commissioni del Patto per la scuola // METODO DI CALCOLO: Numero di alunni, docenti e genitori coinvolti nei principali progetti del

Patto (promozione dell'agio, intercultura, sostegno alla genitorialità, etc.) - cfr. artt. 8, 10, 11, 12, 13 e 17 dell'Accordo sottoscritto

VALORE PUBBLICO - PIANO: Città diffusa - LIVELLO: Strategico/Operativo - DIMENSIONE BENESSERE: Educativa

Stato av 2022 (DUP 2023): IN LINEA, anche se risulta necessario recuperare nell'ultimo semestre un maggiore coinvolgimento dei genitori

Target 2023-2024 (DUP2023): confermati

Cons 2022: Raggiunto

Stato av 2023 (DUP 2024): IN LINEA

Target 2024 (DUP2024): confermato

Cons 2023: RAGGIUNTO

Ind. 00010: FONTE DEL DATO: Report del Settore Istruzione e della Commissione promozione dell'agio del Patto per la scuola // METODO DI CALCOLO: Specifica rilevazione con un questionario strutturato ad hoc
VALORE PUBBLICO - PIANO: Città diffusa - LIVELLO: Strategico/Operativo - DIMENSIONE BENESSERE: Educativa
Stato av 2022 (DUP 2023): IN LINEA
Target 2023-2024 (DUP2023): confermati
Cons 2022: Raggiunto
Stato av 2023 (DUP 2024): IN LINEA
Target 2024 (DUP2024): confermato
Cons 2023: RAGGIUNTO

Indirizzo Strategico / Obiettivo Strategico / Missione / Programma / Obiettivo Operativo

01 - POLITICHE PER LA SCUOLA/
02 - Garantire pari opportunità nell'accesso a un'istruzione di qualità/
04 - Istruzione e diritto allo studio/
02 - Altri ordini di istruzione non universitaria/
02 - Garantire pari opportunità di istruzione/

codice indicatore	indicatore	Assessore di riferimento	Dirigente di riferimento	valore di riferimento Mandato 2019-2024	Anno DUP/SEO	Stato av infrannuale	Cons	Target 2020	Target 2021	Target 2022	Target 2023	Target 2024
00095	Risorse dedicate al Patto per la Scuola vigente	Paola Guerzoni	Francesco Scaringella	4.300.000 (senza servizi infanzia, mensa, trasporto, manutenzioni)	2020	Dato rilevabile a consuntivo	4.150.000 (senza servizi infanzia, mensa, trasporto, manutenzioni)	≥ 3.500.000 (senza servizi infanzia, mensa, trasporto, manutenzioni)	≥ 4.000.000 (senza servizi infanzia, mensa, trasporto, manutenzioni)	≥ 4.200.000 (senza servizi infanzia, mensa, trasporto, manutenzioni)	≥ 4.400.000 (senza servizi infanzia, mensa, trasporto, manutenzioni)	≥ 4.500.000 (senza servizi infanzia, mensa, trasporto, manutenzioni)
					2021	Dato rilevabile a consuntivo	4.230.000 (senza servizi infanzia, mensa, trasporto, manutenzioni)	==	≥ 3.500.000 (senza servizi infanzia, mensa, trasporto, manutenzioni)	≥ 4.200.000 (senza servizi infanzia, mensa, trasporto, manutenzioni)	≥ 4.400.000 (senza servizi infanzia, mensa, trasporto, manutenzioni)	≥ 4.500.000 (senza servizi infanzia, mensa, trasporto, manutenzioni)
					2022	Dato rilevabile a consuntivo	4.710.000 (senza servizi infanzia, mensa, trasporto, manutenzioni)	==	==	≥ 4.200.000 (senza servizi infanzia, mensa, trasporto, manutenzioni)	≥ 4.400.000 (senza servizi infanzia, mensa, trasporto, manutenzioni)	≥ 4.500.000 (senza servizi infanzia, mensa, trasporto, manutenzioni)
					2023	Dato rilevabile a consuntivo	4.470.000 (senza servizi infanzia, mensa, trasporto, manutenzioni)	==	==	==	≥ 4.400.000 (senza servizi infanzia, mensa, trasporto, manutenzioni)	≥ 4.500.000 (senza servizi infanzia, mensa, trasporto, manutenzioni)
					2024	==	==	==	==	==	==	≥ 4.500.000 (senza servizi infanzia, mensa, trasporto, manutenzioni)

Ind. 00095: FONTE DEL DATO: 'Bilancio consuntivo annuale // METODO DI CALCOLO: Somma impegnato voci di bilancio coerenti
VALORE PUBBLICO - PIANO: Città diffusa - LIVELLO: Strategico/Operativo - DIMENSIONE BENESSERE: Educativa

Target 2023-2024 (DUP2023): confermati
 Cons 2022: Raggiunto
 Stato av 2023 (DUP 2024): non valutabile (rilevabile a consuntivo)
 Target 2024 (DUP2024): confermato
 Cons 2023: RAGGIUNTO

Indirizzo Strategico / Obiettivo Strategico / Missione / Programma / Obiettivo Operativo

01 - POLITICHE PER LA SCUOLA/
 02 - Garantire pari opportunità nell'accesso a un'istruzione di qualità/
 04 - Istruzione e diritto allo studio/
 02 - Altri ordini di istruzione non universitaria/
 04 - Favorire la partecipazione della Comunità educante alle politiche scolastiche/

codice indicatore	indicatore	Assessore di riferimento	Dirigente di riferimento	valore di riferimento Mandato 2019-2024	Anno DUP/SEO	Stato av infrannuale	Cons	Target 2020	Target 2021	Target 2022	Target 2023	Target 2024
00129	N. e tipologia di partecipanti alle azioni di orientamento organizzate dal sistema scolastico territoriale	Paola Guerzoni	Francesco Scaringella	300 studenti 200 genitori 80% Istituti superiori	2020	Non rilevabile	530 famiglie e 30 docenti per salone on line	300 studenti 200 genitori 80% Istituti superiori	350 studenti 250 genitori 100% Istituti superiori	400 studenti 280 genitori 100% Istituti superiori	400 studenti 300 genitori 100% Istituti superiori	400 studenti 300 genitori 100% Istituti superiori
					2021	Dato rilevabile a consuntivo	470 famiglie (oltre 550 studenti); 45 docenti 100% Istituti Superiori	==	300 studenti 120 genitori 100% Istituti superiori	400 studenti 280 genitori 100% Istituti superiori	400 studenti 300 genitori 100% Istituti superiori	400 studenti 300 genitori 100% Istituti superiori
					2022	Dato rilevabile a consuntivo	5 iniziative; 640 famiglie; 480 studenti; 110 docenti; 100% Istituti Superiori	==	==	400 studenti 280 genitori 100% Istituti superiori	400 studenti 300 genitori 100% Istituti superiori	400 studenti 300 genitori 100% Istituti superiori
					2023	Dato rilevabile a consuntivo	4 iniziative; oltre 1.100 tra alunni e famiglie; 120 docenti, 100% Istituti Superiori	==	==	==	400 studenti 300 genitori 100% Istituti superiori	400 studenti 300 genitori 100% Istituti superiori
					2024	==	==	==	==	==	==	400 studenti 300 genitori 100% Istituti superiori

Ind. 00129: FONTE DEL DATO: Dati (programma eventi, istituzioni scolastiche interessate, iscrizioni e registri frequenza) della Commissione orientamento del Patto per la Scuola, della Provincia, degli Istituti Superiori e dei CFP dell'Unione Terre d'Argine // METODO DI CALCOLO: N. complessivo di eventi di orientamento offerti, di ragazzi e di famiglie frequentanti, % degli Istituti superiori coinvolti
 VALORE PUBBLICO - PIANO: Città diffusa - LIVELLO: Strategico/Operativo - DIMENSIONE BENESSERE: Educativa
 Target 2023-2024 (DUP2023): confermati
 Cons 2022: Raggiunto
 Stato av 2023 (DUP 2024): non valutabile (rilevabile a consuntivo)
 Target 2024 (DUP2024): confermato
 Cons 2023: RAGGIUNTO

Indirizzo Strategico / Obiettivo Strategico / Missione / Programma / Obiettivo Operativo

01 - POLITICHE PER LA SCUOLA/

02 - Garantire pari opportunità nell'accesso a un'istruzione di qualità/

04 - Istruzione e diritto allo studio/

02 - Altri ordini di istruzione non universitaria/

04 - Favorire la partecipazione della Comunità educante alle politiche scolastiche/

codice indicatore	indicatore	Assessore di riferimento	Dirigente di riferimento	valore di riferimento Mandato 2019-2024	Anno DUP/SEO	Stato av infrannuale	Cons	Target 2020	Target 2021	Target 2022	Target 2023	Target 2024
00130	Coinvolgimento e gradimento a forme partecipative dei ragazzi (con-siglio dei ragazzi, consulte, ecc...)	Paola Guerzoni	Francesco Scaringella	28 studenti 50% Istituti Comprensivi	2020	400 studenti 71% Istituti Comprensivi Valutazione dei ragazzi rilevabile a consuntivo	470 alunni, 75% Istituti Comprensivi; valutazione dei ragazzi 8,5/10	35 studenti 60% Istituti Comprensivi Valutazione dei ragazzi ≥ 8 su 10	45 studenti 70% Istituti Comprensivi Valutazione dei ragazzi ≥ 8 su 10	50 studenti 70% Istituti Comprensivi Valutazione dei ragazzi ≥ 8 su 10	60 studenti 70% Istituti Comprensivi Valutazione dei ragazzi ≥ 8 su 10	70 studenti 75% Istituti Comprensivi Valutazione dei ragazzi ≥ 8 su 10
					2021	50 studenti; 75% Istituti Comprensivi Valutazione dei ragazzi 8,5/10	Partecipanti diretti ai CDR 48 alunni; destinatari indiretti 920 studenti; 79% delle scuole primarie e secondarie di 1° grado; Valutazione ragazzi 8,5/10	==	45 studenti 70% Istituti Comprensivi Valutazione dei ragazzi ≥ 8 su 10	50 studenti 70% Istituti Comprensivi Valutazione dei ragazzi ≥ 8 su 10	60 studenti 70% Istituti Comprensivi Valutazione dei ragazzi ≥ 8 su 10	70 studenti 75% Istituti Comprensivi Valutazione dei ragazzi ≥ 8 su 10
					2022	61 studenti; 80% Istituti Comprensivi, 200 cittadini, Valutazione dei ragazzi 8.9/10	150 studenti; 85% Istituti Comprensivi, 350 cittadini, Valutazione dei ragazzi 8.9/10	==	==	50 studenti 70% Istituti Comprensivi Valutazione dei ragazzi ≥ 8 su 10	60 studenti 70% Istituti Comprensivi Valutazione dei ragazzi ≥ 8 su 10	70 studenti 75% Istituti Comprensivi Valutazione dei ragazzi ≥ 8 su 10
					2023	90 studenti; 80% Istituti Comprensivi, Valutazione dei ragazzi 8.4/10	144 studenti; 100% Istituti comprensivi; Valutazione dei ragazzi 8.4/10	==	==	==	60 studenti 70% Istituti Comprensivi Valutazione dei ragazzi ≥ 8 su 10	70 studenti 75% Istituti Comprensivi Valutazione dei ragazzi ≥ 8 su 10
					2024	==	==	==	==	==	==	70 studenti 75% Istituti Comprensivi Valutazione dei ragazzi ≥ 8 su 10

Ind. 00130: FONTE DEL DATO: Per i consigli dei ragazzi: dati della partecipazione diretta (= consiglieri) e indiretta (= coinvolti nei progetti) e della valutazione del gradimento in possesso del Settore Istruzione che gestisce e appalta il servizio; per le consulte ed altre forme di partecipazione: dati forniti dalle Istituzioni Scolastiche all'interno del Patto per la scuola // METODO DI CALCOLO: Numero complessivo dei ragazzi coinvolti delle diverse scuole del territorio in base a evidenze oggettive elezione dei consiglieri, dati e registri di frequenza e di coinvolgimento ai progetti partecipativi. Specifica rilevazione VALORE PUBBLICO - PIANO: Città diffusa - LIVELLO: Strategico/Operativo - DIMENSIONE BENESSERE: Educativa

Stato av 2022 (DUP 2023): IN LINEA
Target 2023-2024 (DUP2023): confermati
Cons 2022: Raggiunto
Stato av 2023 (DUP 2024): IN LINEA
Target 2024 (DUP2024): confermato
Cons 2023: RAGGIUNTO

Indirizzo Strategico / Obiettivo Strategico / Missione / Programma / Obiettivo Operativo

01 - POLITICHE PER LA SCUOLA/

02 - Garantire pari opportunità nell'accesso a un'istruzione di qualità/

04 - Istruzione e diritto allo studio/

02 - Altri ordini di istruzione non universitaria/

04 - Favorire la partecipazione della Comunità educante alle politiche scolastiche/

codice indicatore	indicatore	Assessore di riferimento	Dirigente di riferimento	valore di riferimento Mandato 2019-2024	Anno DUP/SEO	Stato av infrannuale	Cons	Target 2020	Target 2021	Target 2022	Target 2023	Target 2024
00131	N. di iniziative e coinvolgimento ad iniziative di educazione alla cittadinanza (legalità, educazione ambiente e sostenibilità, educazione civica, ecc...)	Paola Guerzoni	Francesco Scaringella	3 iniziative 800 studenti 60 docenti	2020	3 iniziative 420 alunni 20 docenti	7 iniziative 900 alunni 80 docenti	3 iniziative 800 studenti 60 docenti	3 iniziative 800 studenti 60 docenti	4 iniziative 1000 studenti 80 docenti	4 iniziative 1000 studenti 80 docenti	5 iniziative 1200 studenti 100 docenti
					2021	3 iniziative di cui una con 17 repliche, 2.000 alunni; 50 docenti	4 iniziative di cui una con 17 repliche e un'altra con 20 repliche; 2.750 alunni; 70 docenti	==	3 iniziative 800 studenti 60 docenti	4 iniziative 1.000 studenti 80 docenti	4 iniziative 1.000 studenti 80 docenti	5 iniziative 1.200 studenti 100 docenti
					2022	1 iniziativa con 7 IC, 4 istituti superiori e 1 CFP con 30 docenti, 300 alunni; 1 iniziativa con 2 repliche (50 alunni; 5 docenti)	7 iniziative; 2.920 alunni; 90 docenti	==	==	4 iniziative 1.000 studenti 80 docenti	4 iniziative 1.000 studenti 80 docenti	5 iniziative 1.200 studenti 100 docenti
					2023	4 iniziative, 450 ragazzi, 60 docenti	5 iniziative, 1.100 studenti, 90 docenti	==	==	==	4 iniziative 1.000 studenti 80 docenti	5 iniziative 1.200 studenti 100 docenti
					2024	==	==	==	==	==	==	5 iniziative, 1.200 studenti, 100 docenti

Ind. 00131: FONTE DEL DATO: Report del Settore Istruzione e delle Commissioni del Patto per la scuola // METODO DI CALCOLO: Numero di iniziative alunni, docenti e genitori coinvolti nelle iniziative del Patto per la scuola che attengono ai nuovi oggetti dell'Intesa (legalità, educazione ambiente e sostenibilità, educazione civica, ecc...) - cfr. artt. 14, 15 e 16 dell'Accordo sottoscritto
VALORE PUBBLICO - PIANO: Città diffusa - LIVELLO: Strategico/Operativo - DIMENSIONE BENESSERE: Educativa
Stato av 2022 (DUP 2023): QUASI IN LINEA, si ritiene che il target sia raggiungibile con le iniziative autunnali
Target 2023-2024 (DUP2023): confermati
Cons 2022: Raggiunto. Risultato conseguito molto alto grazie ad alcune iniziative che hanno coinvolto la totalità delle scuole (es. inaugurazione del Parco di Santa Croce) o degli Istituti Comprensivi (es. Celiachia e "Adotta un Tipico")

Stato av 2023 (DUP 2024): IN LINEA
Target 2024 (DUP2024): confermato
Cons 2023: RAGGIUNTO

Indirizzo Strategico / Obiettivo Strategico / Missione / Programma / Obiettivo Operativo

01 - POLITICHE PER LA SCUOLA/

02 - Garantire pari opportunità nell'accesso a un'istruzione di qualità/

04 - Istruzione e diritto allo studio/

05 - Istruzione tecnica superiore/

01 - Garantire l'accesso a tutti i livelli di istruzione e qualificare l'offerta formativa del territorio /

codice indicatore	indicatore	Assessore di riferimento	Dirigente di riferimento	valore di riferimento Mandato 2019-2024	Anno DUP/SEO	Stato av infrannuale	Cons	Target 2020	Target 2021	Target 2022	Target 2023	Target 2024
00012	N. utenti CPIA (iscritti e frequentanti ai percorsi di educazione degli adulti)	Paola Guerzoni	Francesco Scaringella	Iscritti 863 scrutinati 751	2020	Non rilevabile	548 iscritti; 463 scrutinati; 250 promossi agli esami	≥ 700 iscritti; ≥ 500 scrutinati; ≥ 250 promossi agli esami	≥ 700 iscritti; ≥ 600 scrutinati; ≥ 300 promossi agli esami	≥ 750 iscritti; ≥ 650 scrutinati; ≥ 320 promossi agli esami	≥ 800 iscritti; ≥ 700 scrutinati; ≥ 350 promossi agli esami	≥ 850 iscritti; ≥ 750 scrutinati; ≥ 380 promossi agli esami
					2021	209 iscritti; 174 scrutinati; 99 promossi agli esami	537 iscritti; 502 scrutinati; 247 promossi agli esami	==	≥ 700 iscritti; ≥ 500 scrutinati; ≥ 250 promossi agli esami	≥ 700 iscritti; ≥ 600 scrutinati; ≥ 300 promossi agli esami	≥ 750 iscritti; ≥ 650 scrutinati; ≥ 320 promossi agli esami	≥ 800 iscritti; ≥ 700 scrutinati; ≥ 350 promossi agli esami
					2022	394 iscritti; 222 scrutinati 164 promossi agli esami	711 iscritti, 499 scrutinati, 278 promossi agli esami <i>(dato definitivo)</i>	==	==	≥ 700 iscritti; ≥ 600 scrutinati; ≥ 300 promossi agli esami	≥ 750 iscritti; ≥ 650 scrutinati; ≥ 320 promossi agli esami	≥ 800 iscritti; ≥ 700 scrutinati; ≥ 350 promossi agli esami
					2023	306 iscritti 157 scrutinati 70 promossi agli esami <i>(II ses-sione 2022-23)</i>	624 iscritti 294 scrutinati 130 promossi <i>(dato parziale per scrutinati e promossi)</i>	==	==	==	≥ 750 iscritti; ≥ 650 scrutinati; ≥ 320 promossi agli esami	≥ 800 iscritti; ≥ 700 scrutinati; ≥ 350 promossi agli esami
					2024	==	==	==	==	==	==	≥ 800 iscritti; ≥ 700 scrutinati; ≥ 350 promossi agli esami

Ind. 00012: FONTE DEL DATO: CPIA di Modena - dati per il punto di erogazione del Distretto di Carpi // METODO DI CALCOLO: Somma degli utenti iscritti, scrutinati e promossi agli esami (dato più preciso rispetto al quello dei frequentanti) il CPIA per anno scolastico (somma dei due semestri)

VALORE PUBBLICO - PIANO: Città diffusa - LIVELLO: Strategico/Operativo - DIMENSIONE BENESSERE: Educativa

Stato av 2022 (DUP 2023): QUASI IN LINEA, si ritiene che il target sia raggiungibile raddoppiando quanto raggiunto nel primo semestre. Va tuttavia sottolineato, come messo in evidenza anche nel consuntivo 2021, che il risultato è stato e potrà essere influenzato dalla situazione pandemica da SARS Cov-2 Covid '19 che ancora - nel 2022- ha influenzato negativamente i fenomeni migratori, l'iscrizione e la partecipazione ai corsi di educazione e formazione per gli adulti. Ulteriore variabile è la recente guerra in Ucraina che ha invece incrementato il numero dei profughi e di

persone in cerca di protezione da quel paese e dagli Stati limitrofi.

Target 2023-2024 (DUP2023): confermati

CONS. 2022: QUASI RAGGIUNTO il dato definitivo 2022 evidenzia una ripresa ancora influenzata dalla situazione pandemica da SARS Cov-2 Covid '19 che ancora – nel 2022– ha influenzato negativamente i fenomeni migratori, l'iscrizione e la partecipazione ai corsi di educazione e formazione per gli adulti, e dalla recente guerra in Ucraina che ha invece incrementato il numero dei profughi e di persone in cerca di protezione da quel paese e dagli Stati limitrofi.

Stato av 2023 (DUP 2024): QUASI IN LINEA

Target 2024 (DUP2024): confermato

Cons 2023: QUASI RAGGIUNTO: Non sono ancora pervenuti tutti i dati relativi agli alunni scrutinati e promossi della prima sessione 2023-24, che comunque incrementeranno il dato di alcune decine di unità, senza quindi raggiungere il target previsto.

Si evidenzia quindi un calo per le seguenti principali motivazioni: nel 2022 il fenomeno dei profughi dall'Ucraina ha fatto salire significativamente iscritti e relativi scrutinati e promossi. Nel 2023 si è ritornati a dati più in linea coi precedenti al 2022. Inoltre è stato segnalato l'arrivo di persone da altri paesi senza alcuna scolarizzazione nel paese d'origine e, quindi, con sempre maggiori difficoltà a conseguire titoli di studio di base. Infine, sia la minore disponibilità di fondi FAMI il recente periodico cambiamento della Dirigenza Scolastica nonché di personale stabile all'interno del CPIA hanno in parte limitato la possibilità di organizzare un maggior numero di corsi.

Indirizzo Strategico / Obiettivo Strategico / Missione / Programma / Obiettivo Operativo

01 - POLITICHE PER LA SCUOLA/

02 - Garantire pari opportunità nell'accesso a un'istruzione di qualità/

04 - Istruzione e diritto allo studio/

06 - Servizi ausiliari all'istruzione/

02 - Garantire pari opportunità di istruzione/

codice indicatore	indicatore	Assessore di riferimento	Dirigente di riferimento	valore di riferimento Mandato 2019-2024	Anno DUP/SEO	Stato av infrannuale	Cons	Target 2020	Target 2021	Target 2022	Target 2023	Target 2024
00013	% copertura domanda di servizio per l'integrazione scolastica degli alunni disabili	Paola Guerzoni	Francesco Scaringella	100%	2020	100%	100%	100%	100%	100%	100%	100%
					2021	100%	100%	==	100%	100%	100%	100%
					2022	100%	100%	==	==	100%	100%	100%
					2023	100%	100%	==	==	==	100%	100%
					2024	==	==	==	==	==	==	100%
00014	% disabili 6-18 anni che frequenta la scuola dell'obbligo (incluso alternanza scuola-centro/scuola laboratorio)	Paola Guerzoni	Francesco Scaringella	3,00%	2020	3,43%	3,34%	≥ 2,8%	≥ 2,9%	≥ 2,9%	≥ 3,0%	≥ 3,1%
					2021	3,34%	3,94%	==	≥ 2,9%	≥ 2,9%	≥ 3,0%	≥ 3,1%
					2022	3,94%	4,02%	==	==	≥ 2,9%	≥ 3,0%	≥ 3,1%
					2023	3,64%	4,52%	==	==	==	≥ 3,0%	≥ 3,1%
					2024	==	==	==	==	==	==	≥ 3,1%
00015	Grado di prodotti biologici, lotta integrata ed a km 0 nelle mense scolastiche	Paola Guerzoni	Francesco Scaringella	60,71%	2020	60,7%	66%	≥ 60%	≥ 60%	≥ 62%	≥ 64%	≥ 65%
					2021	66%	66%	==	≥ 60%	≥ 62%	≥ 64%	≥ 65%
					2022	70%	70%	==	==	≥ 62%	≥ 64%	≥ 65%
					2023	70%	70%	==	==	==	≥ 64%	≥ 65%
					2024	==	==	==	==	==	==	≥ 65%

Ind. 00013: FONTE DEL DATO: Report Settore Istruzione su dati forniti dalle scuole // METODO DI CALCOLO: alunni disabili presi in carico con differenti servizi (PEA, ausili, contributi, etc.) / Alunni disabili che richiedono integrazione al servizio scolastico
VALORE PUBBLICO - PIANO: Città diffusa - LIVELLO: Strategico/Operativo - DIMENSIONE BENESSERE: Educativa

Stato av 2022 (DUP 2023): IN LINEA
Target 2023-2024 (DUP2023): confermati
CONS. 2022: RAGGIUNTO
Stato av 2023 (DUP 2024): IN LINEA
Target 2024 (DUP2024): confermato
Cons 2023: RAGGIUNTO

Ind. 00014: FONTE DEL DATO: Dati in possesso della Commissione disabilità del Patto per la Scuola; Rilevazione annuale "la Scuola dell'Unione" su dati forniti dai gestori e dati anagrafici // METODO DI CALCOLO: alunni disabili 6-18 anni che frequentano la scuola dell'obbligo / alunni iscritti alla scuola dell'obbligo
VALORE PUBBLICO - PIANO: Città diffusa - LIVELLO: Strategico/Operativo - DIMENSIONE BENESSERE: Educativa
Stato av 2022 (DUP 2023): IN LINEA
Target 2023-2024 (DUP2023): confermati
CONS. 2022: RAGGIUNTO
Stato av 2023 (DUP 2024): IN LINEA
Target 2024 (DUP2024): confermato
Cons 2023: RAGGIUNTO

Ind. 00015: FONTE DEL DATO: 'Report Settore Istruzione su dati forniti dalle scuole e della ditta esterna di controllo // METODO DI CALCOLO: Controllo esecuzione del contratto, analisi dei menu e dei prodotti
VALORE PUBBLICO - PIANO: Città diffusa - LIVELLO: Strategico/Operativo - DIMENSIONE BENESSERE: Ambientale
Stato av 2022 (DUP 2023): IN LINEA
Target 2023-2024 (DUP2023): confermati
CONS. 2022: RAGGIUNTO
Stato av 2023 (DUP 2024): IN LINEA
Target 2024 (DUP2024): confermato
Cons 2023: RAGGIUNTO

Indirizzo Strategico / Obiettivo Strategico / Missione / Programma / Obiettivo Operativo segue

01 - POLITICHE PER LA SCUOLA/

02 - Garantire pari opportunità nell'accesso a un'istruzione di qualità/

04 - Istruzione e diritto allo studio/

06 - Servizi ausiliari all'istruzione/

02 - Garantire pari opportunità di istruzione/

codice indicatore	indicatore	Assessore di riferimento	Dirigente di riferimento	valore di riferimento Mandato 2019-2024	Anno DUP/SEO	Stato av infrannuale	Cons	Target 2020	Target 2021	Target 2022	Target 2023	Target 2024
00018	Qualità percepita dalle famiglie per il servizio di centro estivo per l'infanzia	Paola Guerzoni	Francesco Scaringella	8,5 su 10	2020	8,3	8,8	≥ 8	≥ 8	≥ 8	≥ 8	≥ 8
					2021	8,8	8,1	==	≥ 8	≥ 8	≥ 8	≥ 8
					2022	8,1	8,3 bambini 0-3 anni; 8,4 bambini 3-6 anni	==	==	≥ 8	≥ 8	≥ 8
					2023	8,3 bambini 0-3 anni; 8,5 bambini 3-6 anni	8,3 bambini 0-3 anni	==	==	==	≥ 8	≥ 8
					2024	==	==	==	==	==	==	≥ 8
00098	Qualità percepita dagli alunni e dalle famiglie per il servizio di refezione scolastica	Paola Guerzoni	Francesco Scaringella	7,20 su 10 (genitori primarie); 7,68 su 10 (bambini primarie)	2020	7,2	7,2	≥ 7	≥ 7	≥ 7,2	≥ 7,2	≥ 7,5
					2021	Dato rilevabile a consuntivo	7,10 su 10 (genitori primarie); 8,15 su 10 (genitori C. Estivo infanzia)	==	≥ 7	≥ 7,2	≥ 7,2	≥ 7,5
					2022	7,5 su 10 genitori primarie, 6,8 su 10 su alunni	7,5 su 10 genitori primarie, 6,8 su 10 su alunni	==	==	≥ 7,2	≥ 7,2	≥ 7,5
					2023	7,3 su 10 genitori primarie, alunni non rilevata	7,7 su 10 genitori primarie, alunni non rilevata	==	==	==	≥ 7,2	≥ 7,5
					2024	==	==	==	==	==	==	≥ 7,5

Ind. 00018: FONTE DEL DATO: Report del Settore Istruzione su dati forniti da ditta esterna // METODO DI CALCOLO: Questionario strutturato e somministrato ad hoc
VALORE PUBBLICO - PIANO: Città diffusa - LIVELLO: Strategico/Operativo - DIMENSIONE BENESSERE: Educativa
Stato av 2022 (DUP 2023): IN LINEA

Target 2023-2024 (DUP2023): confermati

CONS. 2022: RAGGIUNTO

Stato av 2023 (DUP 2024): IN LINEA

Target 2024 (DUP2024): confermato

Cons 2023: RAGGIUNTO; il dato riguarda, per l'estate 2023, i soli centri estivi per bambini da 0 a 3 anni. I centri estivi 3-6 anni, infatti, dal 2023 non vengono più organizzati con l'appalto di servizi, ma con una concessione di locali ad organizzazioni private qualificate che, previo espletamento di una procedura di evidenza pubblica in cui sono risultate idonee, gestiscono in modo interamente privato il servizio.

Ind. 00098: FONTE DEL DATO: 'Indagine di customer dedicata e svolta da ricercatori esterni. Tutti i risultati sono riportati sul sito istituzionale // METODO DI CALCOLO: Specifica rilevazione con un questionario strutturato ad hoc, almeno tre diverse scuole coinvolte all'anno. Coinvolte le famiglie della Commissione mensa dell'Istituto e un campione significativo degli alunni

VALORE PUBBLICO - PIANO: Città diffusa - LIVELLO: Strategico/Operativo - DIMENSIONE BENESSERE: Educativa

Stato av 2022 (DUP 2023): IN LINEA

Target 2023-2024 (DUP2023): confermati

CONS. 2022: RAGGIUNTO

Stato av 2023 (DUP 2024): IN LINEA

Target 2024 (DUP2024): confermato

Cons 2023: RAGGIUNTO: In accordo con le famiglie e le scuole non si è rilevato nell'anno corrente il dato relativo agli alunni (la ricerca assegnata alla ditta "Numbers" ha una periodicità biennale), che verrà riproposto con specifica rilevazione a modalità campionaria negli anni successivi, con cadenza ogni due anni.

Indirizzo Strategico / Obiettivo Strategico / Missione / Programma / Obiettivo Operativo

01 - POLITICHE PER LA SCUOLA/

02 - Garantire pari opportunità nell'accesso a un'istruzione di qualità/

04 - Istruzione e diritto allo studio/

06 - Servizi ausiliari all'istruzione/

04 - Favorire la partecipazione della Comunità educante alle politiche scolastiche/

codice indicatore	indicatore	Assessore di riferimento	Dirigente di riferimento	valore di riferimento Mandato 2019-2024	Anno DUP/SEO	Stato av infrannuale	Cons	Target 2020	Target 2021	Target 2022	Target 2023	Target 2024
00096	N. partecipanti ad iniziative proposte dalle istituzioni (Unione, Comuni, Scuole, MIUR, RER, ASL, etc.) per l'educazione alimentare e la riduzione dello spreco	Paola Guerzoni	Francesco Scaringella	750 diversi partecipanti	2020	1.200	4.688	Almeno 500 diversi partecipanti	Almeno 600 diversi partecipanti	Almeno 700 diversi partecipanti	Almeno 800 diversi partecipanti	Almeno 800 diversi partecipanti
					2021	Rilevabile a consuntivo	640	==	Almeno 600 diversi partecipanti	Almeno 700 diversi partecipanti	Almeno 800 diversi partecipanti	Almeno 800 diversi partecipanti
					2022	80 genitori, 2.500 alunni	80 genitori, 5.300 alunni	==	==	Almeno 700 diversi partecipanti	Almeno 800 diversi partecipanti	Almeno 800 diversi partecipanti
					2023	120 genitori, 150 alunni	195 genitori, 4.800 alunni	==	==	==	Almeno 800 diversi partecipanti	Almeno 800 diversi partecipanti
					2024	==	==	==	==	==	==	Almeno 800 diversi partecipanti
00097	N. incontri con le famiglie per verificare la qualità della refezione scolastica	Paola Guerzoni	Francesco Scaringella	21	2020	non rilevabile	10	≥ 15	≥ 20	≥ 21	≥ 22	≥ 23
					2021	6	8	==	≥ 5	≥ 15	≥ 22	≥ 23
					2022	20	28	==	==	≥ 15	≥ 22	≥ 23
					2023	16	24	==	==	==	≥ 22	≥ 23
					2024	==	==	==	==	==	==	≥ 23

Ind. 00096: FONTE DEL DATO: Report Settore Istruzione su dati forniti dalle scuole per iniziative organizzate dalle diverse Istituzioni indicate (tra cui la stessa Unione) // METODO DI CALCOLO: Numero di partecipanti complessivi agli incontri annuali

VALORE PUBBLICO - PIANO: Città diffusa - LIVELLO: Strategico/Operativo - DIMENSIONE BENESSERE: Educativa

Stato av 2022 (DUP 2023): IN LINEA

Target 2023-2024 (DUP2023): confermati

CONS. 2022: RAGGIUNTO; Molto partecipate le iniziative proposte sulla riduzione dello spreco e sul riciclo che hanno alzato il target raggiunto rispetto a quello previsto.

Stato av 2023 (DUP 2024): QUASI IN LINEA

Target 2024 (DUP2024): confermato
Cons 2023: RAGGIUNTO

Ind. 00097: FONTE DEL DATO: Report Settore Istruzione; dati di ditte specializzate esterne // METODO DI CALCOLO: Numero incontri annuali (si vedano in particolare le Commissioni mensa e eltri incontri organizzati ad hoc, anche in risposta a specifiche segnalazioni)
VALORE PUBBLICO - PIANO: Città diffusa - LIVELLO: Strategico/Operativo - DIMENSIONE BENESSERE: Educativa
Stato av 2022 (DUP 2023): IN LINEA
Target 2023-2024 (DUP2023): confermati
CONS. 2022: RAGGIUNTO.
Stato av 2023 (DUP 2024): IN LINEA
Target 2024 (DUP2024): confermato
Cons 2023: RAGGIUNTO

Indirizzo Strategico / Obiettivo Strategico / Missione / Programma / Obiettivo Operativo
01 - POLITICHE PER LA SCUOLA/
02 - Garantire pari opportunità nell'accesso a un'istruzione di qualità/
04 - Istruzione e diritto allo studio/
07 - Diritto allo studio/
03 - Sostenere il diritto allo studio/

codice indicatore	indicatore	Assessore di riferimento	Dirigente di riferimento	valore di riferimento Mandato 2019-2024	Anno DUP/SEO	Stato av infrannuale	Cons	Target 2020	Target 2021	Target 2022	Target 2023	Target 2024
00020	Spesa pubblica comunale per cedole librerie scuola primaria per alunno	Paola Guerzoni	Francesco Scaringella	34,38	2020	36,54	37,20	Almeno 30,00 euro	Almeno 30,00 euro	Almeno 32,00 euro	Almeno 32,00 euro	Almeno 35,00 euro
					2021	38,08	39,59	==	Almeno 30,00 euro	Almeno 32,00 euro	Almeno 32,00 euro	Almeno 35,00 euro
					2022	39,59	41,22	==	==	Almeno 32,00 euro	Almeno 32,00 euro	Almeno 35,00 euro
					2023	34,45	35,87	==	==	==	Almeno 32,00 euro	Almeno 35,00 euro
					2024	==	==	==	==	==	==	Almeno 35,00 euro

Ind. 00020: FONTE DEL DATO: Dati economici (bilancio consuntivo) e dati iscritti alle scuole primarie // METODO DI CALCOLO: Spesa pubblica complessiva sostenuta per cedole librerie / numero alunni scuola primaria
VALORE PUBBLICO - PIANO: Città diffusa - LIVELLO: Strategico/Operativo - DIMENSIONE BENESSERE: Sociale
Stato av 2022 (DUP 2023): IN LINEA
Target 2023-2024 (DUP2023): confermati
CONS. 2022: RAGGIUNTO
Stato av 2023 (DUP 2024): IN LINEA
Target 2024 (DUP2024): confermato
Cons 2023: RAGGIUNTO

Indirizzo Strategico / Obiettivo Strategico / Missione / Programma / Obiettivo Operativo

01 - POLITICHE PER LA SCUOLA/

02 - Garantire pari opportunità nell'accesso a un'istruzione di qualità/

12 - Diritti sociali, politiche sociali e famiglia; 04 - Istruzione e diritto allo studio/

01 - Interventi per l'infanzia e i minori e per asili nido; 01 - Istruzione prescolastica/

01 - Garantire l'accesso a tutti i livelli di istruzione e qualificare l'offerta formativa del territorio /

codice indicatore	indicatore	Assessore di riferimento	Dirigente di riferimento	valore di riferimento Mandato 2019-2024	Anno DUP/SEO	Stato av infrannuale	Cons	Target 2020	Target 2021	Target 2022	Target 2023	Target 2024
00106	Numero di pratiche on line per l'accesso ai servizi educativi e scolastici	Paola Guerzoni	Francesco Scaringella	684	2020	764	1.682	≥ 550	≥ 575	≥ 600	≥ 650	≥ 700
					2021	1.334	6.665	==	≥ 600	≥ 650	≥ 700	≥ 750
					2022	3.966	9.737	==	==	≥ 650	≥ 700	≥ 750
					2023	3.849	10.046	==	==	==	≥ 5.000	≥ 5.100
					2024	==	==	==	==	==	==	≥ 5.100

Ind. 00106: FONTE DEL DATO: Iscrizioni registrate e gestite on line ai servizi educativi e scolastici attraverso la piattaforma dell'Unione Terre d'Argine // METODO DI CALCOLO: Numero complessivo annuale di pratiche di accesso on line per i seguenti servizi: scuola di infanzia comunale (Carpi e Campogalliano); nido di infanzia dei 4 Comuni dell'Unione; centri estivi nidi d'infanzia Unione; centri estivi scuole d'infanzia Unione; richiesta di contributo sui centri estivi – progetto Conciliazione – Unione; servizio di trasporto scolastico; refezione scolastica Unione; servizio di prolungamento orario Unione; servizio di prescuola Unione; agevolazione rette scolastiche Unione; altri contributi e altri servizi/progetti
VALORE PUBBLICO - PIANO: Città diffusa - LIVELLO: Strategico/Operativo - DIMENSIONE BENESSERE: Educativa

Stato av 2022 (DUP 2023): IN LINEA: si segnala che il dato, come già indicato nel consuntivo 2021 e nel piano della performance, è nettamente superiore al previsto perchè nel 2021, si è completata l'informatizzazione delle pratiche di accesso per tutti i servizi (alcuni dei quali non erano stati previsti in origine).

Target 2023-2024 (DUP2023): si propone l'incremento del target in relazione ai servizi ordinari aggiunti (nidi e scuole di infanzia in particolare; per i centri estivi, si ricorda che la presentazione della domanda all'Unione dipende dalle modalità con cui, anno per anno, i Centri stessi vengono gestiti sul territorio rispetto ai soggetti privati)

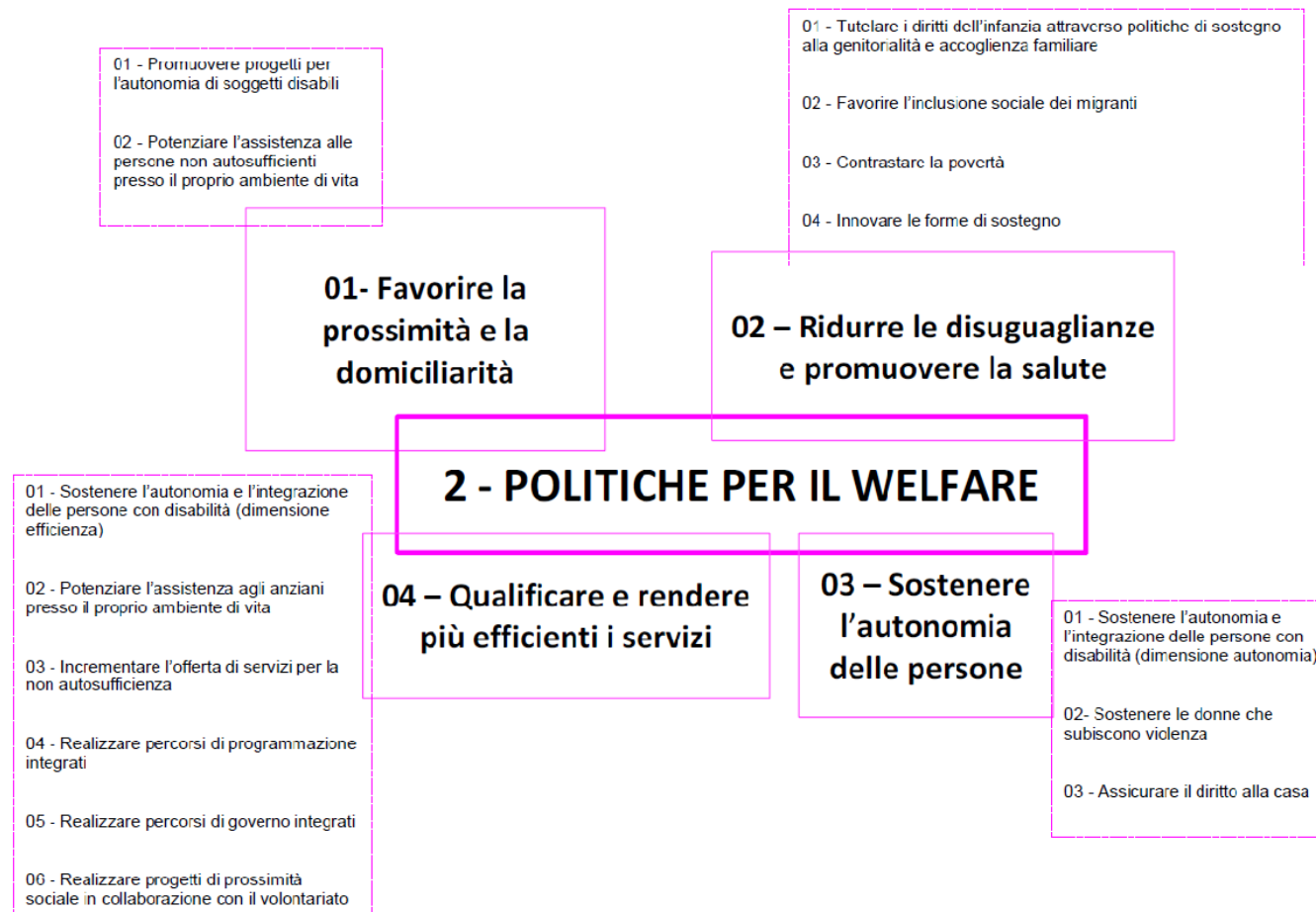
CONS. 2022: RAGGIUNTO; Tutti i procedimenti di accesso, alcuni dei quali in origine non previsti, sono stati digitalizzati e sono on line con un incremento significativo del target raggiunto

Stato av 2023 (DUP 2024): IN LINEA

Target 2024 (DUP2024): confermato

Cons 2023: RAGGIUNTO

INDIRIZZO STRATEGICO 2 – POLITICHE PER IL WELFARE



Motivazioni delle scelte

Per costruire un efficace sistema di Welfare di Comunità occorre affrontare il tema della diversità delle persone e della complessità dei bisogni espressi all'interno di contesti di fragilità che non sono solo dell'individuo e che possono essere affrontati solo in parte in una logica di target ed inoltre, per qualificare e rendere più efficienti i servizi, occorre rafforzare la partecipazione e il confronto.

Favorire prossimità e domiciliarità significa promuovere azioni per ridurre il ricorso a strutture residenziali e recuperare il più possibile le autonomie che consentono ai soggetti di partecipare in modo più consapevole alla gestione del loro disagio.

Ridurre le disuguaglianze e promuovere la salute, non solo fisica, vuol dire affrontare le problematiche per la tutela dei diritti delle fasce più deboli e fornire sostegni concreti che consentano di uscire prima possibile da percorsi puramente assistenziali.

Sostenere l'autonomia delle persone, nel caso dei soggetti più fragili e in disagio, richiede progetti specifici e mirati che attengono alla sfera dell'abitare, delle relazioni e delle autonomie.

Per qualificare e rendere più efficienti la rete dei servizi occorre dare continuità e incrementare la qualità alle attività più strutturate, indispensabili per gestire i soggetti con le autonomie più compromesse.

Indirizzo Strategico / Obiettivo Strategico / Missione / Programma / Obiettivo Operativo

02 - POLITICHE PER IL WELFARE/

01 - Favorire la prossimità e la domiciliarità/

12 - Diritti sociali, politiche sociali e famiglia/

02 - Interventi per la disabilità/

01 - Promuovere progetti per l'autonomia di soggetti disabili/

codice indicatore	indicatore	Assessore di riferimento	Dirigente di riferimento	valore di riferimento Mandato 2019-2024	Anno DUP/SEO	Stato av infrannuale	Cons	Target 2020	Target 2021	Target 2022	Target 2023	Target 2024
00028	N. persone coinvolte in percorsi di autonomia (Dopo di noi e vita indipendente)	Alberto Bellelli	Massimo Terenziani *	16	2020	13	16	16	16	16	16	16
					2021	16	18	==	16	16	16	16
					2022	18	18	==	==	16	16	16
					2023	15	20	==	==	==	16	16
					2024	==	==	==	==	==	==	16
00141	N. persone coinvolte in progetti di collaborazione con l'associazionismo	Alberto Bellelli	Massimo Terenziani *	52	2020	52	52	52	60	65	69	70
					2021	25	50	==	60	65	69	70
					2022	30	44	==	==	55	69	70
					2023	50	50	==	==	==	69	70
					2024	==	==	==	==	==	==	70

*Francesco Scaringella fino al 11.05.2021; William Sgarbi fino al 30.09.2020.

Ind. 00028: FONTE DEL DATO: Elaborazione del Settore su utenti inseriti di concerto con AUSL // METODO DI CALCOLO: Rilevazione numerica utenti inseriti

VALORE PUBBLICO - PIANO: Città diffusa - LIVELLO: Strategico/Operativo - DIMENSIONE BENESSERE: Assistenziale

Stato av 2022 (DUP 2023): IN LINEA

Target 2023-2024 (DUP2023): confermati

CONS. 2022: RAGGIUNTO;

Stato av 2023 (DUP 2024): IN LINEA

Target 2024 (DUP2024): confermato

Cons 2023: RAGGIUNTO

Ind. 00141: FONTE DEL DATO: Elaborazione del Settore su dati trasmessi dai gestori // METODO DI CALCOLO: Rilevazione numerica

VALORE PUBBLICO - PIANO: Città diffusa - LIVELLO: Strategico/Operativo - DIMENSIONE BENESSERE: Sociale

Stato av 2022 (DUP 2023): IN LINEA

Target 2023-2024 (DUP2023): confermati

CONS. 2022: QUASI RAGGIUNTO, in quanto il contesto covid ha reso le famiglie meno disponibili al progetto "sollevi e vita autonoma" con le associazioni

Stato av 2023 (DUP 2024): IN LINEA

Target 2024 (DUP2024): confermato

Cons 2023: QUASI RAGGIUNTO; la disponibilità dei cittadini a prender parte anche come volontario a progetti di iniziativa di associazioni del terzo settore non è ancora ritornata sui livelli di pre-pandemia.

Indirizzo Strategico / Obiettivo Strategico / Missione / Programma / Obiettivo Operativo

02 - POLITICHE PER IL WELFARE/

01 - Favorire la prossimità e la domiciliarità

12 - Diritti sociali, politiche sociali e famiglia/

03 - Interventi per gli anziani/

02 - Potenziare l'assistenza alle persone non autosufficienti presso il proprio ambiente di vita

codice indicatore	indicatore	Assessore di riferimento	Dirigente di riferimento	valore di riferimento Mandato 2019-2024	Anno DUP/SEO	Stato av infrannuale	Cons	Target 2020	Target 2021	Target 2022	Target 2023	Target 2024
00140	N. progetti di budget di salute	Alberto Bellelli	Massimo Terenziani*	10	2020	14	52	10	10	10	10	10
					2021	38	117	==	10	10	10	10
					2022	67	100	==	==	40	40	40
					2023	64	113	==	==	==	80	80
					2024	==	==	==	==	==	==	90
00142	N. partecipanti ad azioni di sostegno dei caregiver familiari	Alberto Bellelli	Massimo Terenziani*	200	2020	494	494	200	220	240	260	280
					2021	729	802	==	220	240	260	280
					2022	517	552	==	==	240	260	280
					2023	557	558	==	==	==	350	350
					2024	==	==	==	==	==	==	500

*Francesco Scaringella fino al 11.05.2021; William Sgarbi fino al 30.09.2020.

Ind. 00140: FONTE DEL DATO: Elaborazione del Settore su dati inseriti nel gestionale // METODO DI CALCOLO: Rilevazione numerica di tutti i contratti stipulati

VALORE PUBBLICO - PIANO: Servizi - LIVELLO: Strategico/Operativo - DIMENSIONE BENESSERE: Assistenziale

Stato av (DUP 2023): IN LINEA

Target 2023-2024 (DUP 2023): si ridefinisce il target pluriennale alla luce del consolidamento del servizio

CONS. 2022: RAGGIUNTO; L'incremento è dovuto all'aumento del numero di utenti e alla complessità dei casi, che si traduce spesso nella necessità di riformulare il progetto

Stato av 2023 (DUP 2024): IN LINEA

Target 2024 (DUP2024): adeguato all'andamento effettivo dell'attività

Cons 2023: RAGGIUNTO; l'incremento è dovuto all'aumento del numero di utenti e alla complessità dei casi, che si traduce spesso nella necessità di riformulare il progetto

Ind. 00142: FONTE DEL DATO: Elaborazione del Settore su dati inseriti nel gestionale // METODO DI CALCOLO: Rilevazione numerica

VALORE PUBBLICO - PIANO: Servizi - LIVELLO: Strategico/Operativo - DIMENSIONE BENESSERE: Sociale

Stato av 2022 (DUP 2023): IN LINEA

Target 2023-2024 (DUP 2023): si ridefinisce il target pluriennale alla luce della nuova modalità di fruizione degli eventi on line

CONS. 2022: RAGGIUNTO; L'incremento è dovuto alla nuova modalità di fruizione on line

Stato av 2023 (DUP 2024): IN LINEA

Target 2024 (DUP2024): adeguato alle nuove modalità on line, che vengono mantenute

Cons 2023: RAGGIUNTO; l'incremento è dovuto alla nuova modalità di fruizione on line

Indirizzo Strategico / Obiettivo Strategico / Missione / Programma / Obiettivo Operativo

02 - POLITICHE PER IL WELFARE/
 02 - Ridurre le disuguaglianze e promuovere la salute/
 12 - Diritti sociali, politiche sociali e famiglia/
 05 - Interventi per le famiglie/
 03 - Contrastare la povertà/

codice indicatore	indicatore	Assessore di riferimento	Dirigente di riferimento	valore di riferimento Mandato 2019-2024	Anno DUP/SEO	Stato av infrannuale	Cons	Target 2020	Target 2021	Target 2022	Target 2023	Target 2024
00040	N. contributi economici concessi con risorse non finanziate da Enti terzi	Alberto Bellelli	Massimo Terenziani*	2.400	2020	784	1.781	2.400	2.350	2.300	2.250	2.200
					2021	997	2.067	==	2.350	2.300	2.250	2.200
					2022	851	1.337	==	==	2.300	2.250	2.200
					2023	810	1.614	==	==	==	2.250	2.200
					2024	==	==	==	==	==	==	1.500

*Francesco Scaringella fino al 11.05.2021; William Sgarbi fino al 30.09.2020.

Ind. 00040: FONTE DEL DATO: Elaborazione del Settore dati inseriti nel gestionale su contributi concessi // METODO DI CALCOLO: Rilevazione numerica contributi concessi

VALORE PUBBLICO - PIANO: Servizi - LIVELLO: Strategico/Operativo - DIMENSIONE BENESSERE: Assistenziale

Stato av 2022 (DUP 2023): IN LINEA

Target 2023-2024 (DUP 2023): confermati

CONS. 2022: NON RAGGIUNTO, nel 2022 sono stati erogati vari contributi economici con risorse finanziate da Enti terzi, non conteggiati in questa rilevazione, che hanno ridotto l'esigenza di contributi finanziati direttamente dall'ente

Stato av 2023 (DUP 2024): IN LINEA

Target 2024 (DUP2024): adeguato, vista la permanenza di risorse erogate da enti terzi e lo sviluppo del progetto l'Unione non spreca

Cons 2023: NON RAGGIUNTO; nel 2023 sono stati erogati vari contributi economici con risorse finanziate da Enti terzi, non conteggiati in questa rilevazione, che hanno ridotto l'esigenza di contributi finanziati direttamente dall'ente

Indirizzo Strategico / Obiettivo Strategico / Missione / Programma / Obiettivo Operativo

02 - POLITICHE PER IL WELFARE/
 02 - Ridurre le disuguaglianze e promuovere la salute/
 12 - Diritti sociali, politiche sociali e famiglia/
 05 - Interventi per le famiglie/
 04 - Innovare le forme di sostegno/

codice indicatore	indicatore	Assessore di riferimento	Dirigente di riferimento	valore di riferimento Mandato 2019-2024	Anno DUP/SEO	Stato av infrannuale	Cons	Target 2020	Target 2021	Target 2022	Target 2023	Target 2024
00041	% contributi canalizzati sul n. di contributi economici concessi con risorse non finanziate da Enti terzi	Alberto Bellelli	Massimo Terenziani*	80%	2020	89,29%	89,29%	80%	82%	84%	86%	88%
					2021	87,5%	87,52%	==	82%	84%	86%	88%
					2022	91,54%	88,26%	==	==	84%	86%	88%
					2023	80,12%	86,50%	==	==	==	86%	88%
					2024	==	==	==	==	==	==	88%

*Francesco Scaringella fino al 11.05.2021; William Sgarbi fino al 30.09.2020.

Ind. 00041: L'indicatore esprime la % di contributi di sostegno alle persone/famiglie erogati in forma indiretta, cioè in cui l'ente paga i servizi per l'utente direttamente al fornitore
 FONTE DEL DATO: Elaborazione del Settore dati inseriti nel gestionale su contributi concessi // METODO DI CALCOLO: Contributi canalizzati concessi/Contributi concessi
 VALORE PUBBLICO - PIANO: Città diffusa - LIVELLO: Strategico/Operativo - DIMENSIONE BENESSERE: Assistenziale
 Stato av 2022 (DUP 2023): IN LINEA
 Target 2023-2024 (DUP 2023): confermati
 CONS. 2022: RAGGIUNTO,
 Stato av 2023 (DUP 2024): IN LINEA
 Target 2024 (DUP2024): confermato
 Cons 2023: RAGGIUNTO

Indirizzo Strategico / Obiettivo Strategico / Missione / Programma / Obiettivo Operativo
 02 - POLITICHE PER IL WELFARE/
 02 - Ridurre le disuguaglianze e promuovere la salute
 12 - Diritti sociali, politiche sociali e famiglia/
 05 - Interventi per le famiglie/
 07 - Tutelare i diritti dell'infanzia attraverso politiche di sostegno alla genitorialità e accoglienza familiare/

codice indicatore	indicatore	Assessore di riferimento	Dirigente di riferimento	valore di riferimento Mandato 2019-2024	Anno DUP/SEO	Stato av infrannuale	Cons	Target 2020	Target 2021	Target 2022	Target 2023	Target 2024
00137	N. accessi / contatti del Centro per le Famiglie	Alberto Bellelli	Massimo Terenziani*	7.400	2020	2.073	5.729	7.400	7.500	7.600	7.700	7.800
					2021	2.424	6.243	==	7.500	7.600	7.700	7.800
					2022	3.011	6.072	==	==	6.000	7.700	7.800
					2023	3.006	7.348	==	==	==	7.700	7.800
					2024	==	==	==	==	==	==	6.500

*Francesco Scaringella fino al 11.05.2021; William Sgarbi fino al 30.09.2020.

Ind. 00137: FONTE DEL DATO: Elaborazione del Settore sulle presenze/accessi registrati // METODO DI CALCOLO: Rilevazione numerica presenze/accessi
 VALORE PUBBLICO - PIANO: Servizi - LIVELLO: Strategico/Operativo - DIMENSIONE BENESSERE: Sociale
 Stato av 2022 (DUP 2023): IN LINEA
 Target 2023-2024 (DUP 2023): confermati
 CONS. 2022: RAGGIUNTO
 Stato av 2023 (DUP 2024): IN LINEA
 Target 2024 (DUP2024): adeguato, per la diversa gestione degli assegni di maternità e per la riorganizzazione dell'attività dello sportello sociale
 Cons 2023: QUASI RAGGIUNTO

Indirizzo Strategico / Obiettivo Strategico / Missione / Programma / Obiettivo Operativo

02 - POLITICHE PER IL WELFARE/

02 - Ridurre le disuguaglianze e promuovere la salute/

12 - Diritti sociali, politiche sociali e famiglia/

07 - Programmazione e governo della rete dei servizi sociosanitari e sociali/

04 - Innovare le forme di sostegno/

codice indicatore	indicatore	Assessore di riferimento	Dirigente di riferimento	valore di riferimento Mandato 2019-2024	Anno DUP/SEO	Stato av infrannuale	Cons	Target 2020	Target 2021	Target 2022	Target 2023	Target 2024
00101	N. dimissioni protette attivate e valutate con la presenza delle Assistenti Sociali	Alberto Bellelli	Massimo Terenziani *	250	2020	117	186	250	270	290	310	330
					2021	116	142	==	270	290	310	330
					2022	97	193	==	==	200	310	330
					2023	46	225	==	==	==	310	330
					2024	==	==	==	==	==	==	200

*Francesco Scaringella fino al 11.05.2021; William Sgarbi fino al 30.09.2020.

Ind. 00101: FONTE DEL DATO: Elaborazione del Settore su dati gestionale // METODO DI CALCOLO: Rilevazione numerica

VALORE PUBBLICO - PIANO: Città diffusa - LIVELLO: Strategico/Operativo - DIMENSIONE BENESSERE: Assistenziale

Stato av 2022 (DUP 2023): IN LINEA

Target 2023-2024 (DUP 2023): confermati

CONS. 2022: RAGGIUNTO

Stato av 2023 (DUP 2024): QUASI IN LINEA

Target 2024 (DUP2024): adeguato a seguito del potenziamento di PUA e PUASS

Cons 2023: NON RAGGIUNTO a causa dei ritardi nei lavori di costruzione della "Casa della Comunità" e nell'avvio del punto unico di assistenza.

Indirizzo Strategico / Obiettivo Strategico / Missione / Programma / Obiettivo Operativo

02 - POLITICHE PER IL WELFARE/

02 - Ridurre le disuguaglianze e promuovere la salute/

12 - Diritti sociali, politiche sociali e famiglia/

01 - Interventi per l'infanzia e i minori e per asili nido/

01 - Tutelare i diritti dell'infanzia attraverso politiche di sostegno alla genitorialità e all'accoglienza familiare/

codice indicatore	indicatore	Assessore di riferimento	Dirigente di riferimento	valore di riferimento Mandato 2019-2024	Anno DUP/SEO	Stato av infrannuale	Cons	Target 2020	Target 2021	Target 2022	Target 2023	Target 2024
00143	Iniziative di promozione per il sostegno dell'affido familiare	Alberto Bellelli	Massimo Terenziani*	5	2020	0	0	5	5	5	5	5
					2021	0	7	==	5	5	5	5
					2022	6	14	==	==	5	5	5
					2023	8	8	==	==	==	5	5
					2024	==	==	==	==	==	==	10
00144	N. partecipanti alle iniziative del centro per le famiglie	Alberto Bellelli	Massimo Terenziani*	1.750	2020	238	2.997	1.750	1.780	1.800	1.850	1.900
					2021	1.164	2.994	==	1.780	1.800	1.850	1.900
					2022	1.448	2.949	==	==	2.200	2.200	2.200
					2023	1.657	2.762	==	==	==	2.200	2.200
					2024	==	==	==	==	==	==	3.000

*Francesco Scaringella fino al 11.05.2021; William Sgarbi fino al 30.09.2020.

Ind. 00143: FONTE DEL DATO: Elaborazione del Settore su dati inseriti nel gestionale // METODO DI CALCOLO: Rilevazione numerica

VALORE PUBBLICO - PIANO: Città diffusa - LIVELLO: Strategico/Operativo - DIMENSIONE BENESSERE: Sociale

Stato av 2022 (DUP 2023): IN LINEA

Target 2023-2024 (DUP 2023): confermati

CONS. 2022: RAGGIUNTO

Stato av 2023 (DUP 2024): IN LINEA

Target 2024 (DUP2024): adeguato a seguito della stipula della nuova convenzione

Cons 2023: RAGGIUNTO

Ind. 00144: FONTE DEL DATO: Elaborazione del Settore sulle presenze/accessi registrati // METODO DI CALCOLO: Rilevazione numerica presenze/accessi

VALORE PUBBLICO - PIANO: Città diffusa - LIVELLO: Strategico/Operativo - DIMENSIONE BENESSERE: Sociale

Stato av 2022 (DUP 2023): IN LINEA

Target 2023-2024 (DUP 2023): confermati

CONS. 2022: RAGGIUNTO

Stato av 2023 (DUP 2024): IN LINEA

Target 2024 (DUP2024): adeguato in base alle nuove modalità di partecipazione (anche on line)

Cons 2023: RAGGIUNTO

Indirizzo Strategico / Obiettivo Strategico / Missione / Programma / Obiettivo Operativo

02 - POLITICHE PER IL WELFARE/

02 - Ridurre le disuguaglianze e promuovere la salute

12 - Diritti sociali, politiche sociali e famiglia/

04 - Interventi per i soggetti a rischio di esclusione sociale/

02 - Favorire l'inclusione sociale dei migranti/

codice indicatore	indicatore	Assessore di riferimento	Dirigente di riferimento	valore di riferimento Mandato 2019-2024	Anno DUP/SEO	Stato av infrannuale	Cons	Target 2020	Target 2021	Target 2022	Target 2023	Target 2024
00038	N. contatti sportello stranieri	Alberto Bellelli	Massimo Terenziani *	7.700	2020	2.773	6.486	7.750	7.770	7.790	7.810	7.830
					2021	5.712	9.147	==	7.770	7.790	7.810	7.830
					2022	3.165	5.957	==	==	7.790	7.810	7.830
					2023	4.367	7.762	==	==	==	7.810	7.830
					2024	==	==	==	==	==	==	7.830
00039	N. stranieri che seguono corsi di alfabetizzazione	Alberto Bellelli	Massimo Terenziani*	700 (dato 2019: 675)	2020	118	475	710	730	750	770	790
					2021	229	293	==	730	750	770	790
					2022	313	357	==	==	500	770	790
					2023	486	664	==	==	==	770	790
					2024	==	==	==	==	==	==	790

*Francesco Scaringella fino al 11.05.2021; William Sgarbi fino al 30.09.2020.

Ind. 00038: FONTE DEL DATO: Elaborazione del Settore su interventi trasmessi dal gestore // METODO DI CALCOLO: Rilevazione numerica utenti inseriti

VALORE PUBBLICO - PIANO: Servizi - LIVELLO: Strategico/Operativo - DIMENSIONE BENESSERE: Sociale

Stato av 2022 (DUP 2023): IN LINEA

Target 2023-2024 (DUP 2023): confermati

CONS. 2022: QUASI RAGGIUNTO

Stato av 2023 (DUP 2024): IN LINEA

Target 2024 (DUP2024): confermato

Cons 2023: QUASI RAGGIUNTO

Ind. 00039: FONTE DEL DATO: Elaborazione del Settore su interventi trasmessi dal gestore // METODO DI CALCOLO: Rilevazione numerica utenti inseriti

VALORE PUBBLICO - PIANO: Servizi - LIVELLO: Strategico/Operativo - DIMENSIONE BENESSERE: Sociale

Stato av 2022 (DUP 2023): IN LINEA

Target 2023-2024 (DUP 2023): confermati

CONS. 2022: QUASI RAGGIUNTO

Stato av 2023 (DUP 2024): IN LINEA

Target 2024 (DUP2024): confermato

Cons 2023: QUASI RAGGIUNTO

Indirizzo Strategico / Obiettivo Strategico / Missione / Programma / Obiettivo Operativo

02 - POLITICHE PER IL WELFARE/

03 - Sostenere l'autonomia delle persone/

12 - Diritti sociali, politiche sociali e famiglia/

02 - Interventi per la disabilità/

01 - Sostenere l'autonomia e l'integrazione delle persone con disabilità (dimensione dell'autonomia) /

codice indicatore	indicatore	Assessore di riferimento	Dirigente di riferimento	valore di riferimento Mandato 2019-2024	Anno DUP/SEO	Stato av infrannuale	Cons	Target 2020	Target 2021	Target 2022	Target 2023	Target 2024
00024	N. assistiti coinvolti in tirocini formativi e progetti di accompagnamento al lavoro	Alberto Bellelli	Massimo Terenziani*	200	2020	198	212	200	205	210	215	220
					2021	175	240	==	205	210	215	220
					2022	86	204	==	==	210	215	220
					2023	110	200	==	==	==	215	220
					2024	==	==	==	==	==	==	220

*Francesco Scaringella fino al 11.05.2021; William Sgarbi fino al 30.09.2020.

Ind. 00024: FONTE DEL DATO: Elaborazione del Settore su report gestore servizio // METODO DI CALCOLO: Rilevazione numerica utenti inseriti

VALORE PUBBLICO - PIANO: Città diffusa - LIVELLO: Strategico/Operativo - DIMENSIONE BENESSERE: Assistenziale

Stato av 2022 (DUP 2023): IN LINEA

Target 2023-2024 (DUP 2023): confermati

CONS. 2022: QUASI RAGGIUNTO

Stato av 2023 (DUP 2024): IN LINEA

Target 2024 (DUP2024): confermato

Cons 2023: QUASI RAGGIUNTO

Indirizzo Strategico / Obiettivo Strategico / Missione / Programma / Obiettivo Operativo

02 - POLITICHE PER IL WELFARE/

03 - Sostenere l'autonomia delle persone/

12 - Diritti sociali, politiche sociali e famiglia/

04 - Interventi per i soggetti a rischio di esclusione sociale/

02 - Sostenere le donne che subiscono violenza/

codice indicatore	indicatore	Assessore di riferimento	Dirigente di riferimento	valore di riferimento Mandato 2019-2024	Anno DUP/SEO	Stato av infrannuale	Cons	Target 2020	Target 2021	Target 2022	Target 2023	Target 2024
00036	Centro anti violenza: numero donne che accedono al servizio	Alberto Bellelli	Massimo Terenziani *	110	2020	34	66	110	120	130	140	150
					2021	51	79	==	120	130	140	150
					2022	82	110	==	==	120	140	150
					2023	76	130	==	==	==	140	150
					2024	==	==	==	==	==	==	150

*Francesco Scaringella fino al 11.05.2021; William Sgarbi fino al 30.09.2020.

Ind. 00036: FONTE DEL DATO: Elaborazione del Settore su interventi trasmessi dal gestore // METODO DI CALCOLO: Rilevazione numerica utenti inseriti

VALORE PUBBLICO - PIANO: Città diffusa - LIVELLO: Strategico/Operativo - DIMENSIONE BENESSERE: Sociale

Stato av 2022 (DUP 2023): IN LINEA
Target 2023-2024 (DUP 2023): confermati
CONS. 2022: QUASI RAGGIUNTO
Stato av 2023 (DUP 2024): IN LINEA
Target 2024 (DUP2024): confermato
Cons 2023: QUASI RAGGIUNTO

Segue

Indirizzo Strategico / Obiettivo Strategico / Missione / Programma / Obiettivo Operativo

02 - POLITICHE PER IL WELFARE/

03 - Sostenere l'autonomia delle persone/

12 - Diritti sociali, politiche sociali e famiglia/

04 - Interventi per i soggetti a rischio di esclusione sociale/

02 - Sostenere le donne che subiscono violenza/

codice indicatore	indicatore	Assessore di riferimento	Dirigente di riferimento	valore di riferimento Mandato 2019-2024	Anno DUP/SEO	Stato av infrannuale	Cons	Target 2020	Target 2021	Target 2022	Target 2023	Target 2024
00149	Partecipanti a incontri di sensibilizzazione su differenze di genere, pari opportunità, educazione all'affettività rivolti a studenti delle scuole secondarie di 1° grado	Paola Guerzoni	Massimo Terenziani *	==	2020	==	==	==	==	==	==	==
					2021	==	==	==	==	==	==	
					2022	828	1.650	==	==	450	450	450
					2023	843	1.071	==	==	==	900	900
					2024	==	==	==	==	==	==	900
00150	Partecipanti a incontri di sensibilizzazione su pari opportunità, stereotipi di genere, violenza domestica rivolti a studenti delle scuole secondarie di 2° grado	Paola Guerzoni	Massimo Terenziani *	==	2020	==	==	==	==	==	==	==
					2021	==	==	==	==	==	==	==
					2022	853	903	==	==	570	590	610
					2023	871	921	==	==	==	900	900
					2024	==	==	==	==	==	==	900

*Francesco Scaringella fino al 11.05.2021; William Sgarbi fino al 30.09.2020.

Ind. 00149: Nuovo indicatore dal 2022; iniziativa rivolta alle classi terze

FONTE DEL DATO: Elaborazione del Settore sulle presenze // METODO DI CALCOLO: Rilevazione numerica presenze/accessi

VALORE PUBBLICO - PIANO: Città diffusa - LIVELLO: Strategico/Operativo - DIMENSIONE BENESSERE: Sociale

Stato av 2022 (DUP 2023): IN LINEA: il dato supera ampiamente la previsione per il 2022, che era stata fatta sulla base dei numeri del 2021, molto bassi a causa della DAD che non consentiva la realizzazione dei laboratori in presenza (indicatore nuovo). Da gennaio a giugno, invece, le classi hanno svolto quasi sempre lezione in presenza.

Target 2023-2024 (DUP 2023): si ridefinisce il valore in base all'andamento rilevato

CONS. 2022: RAGGIUNTO

Stato av 2023 (DUP 2024): IN LINEA

Target 2024 (DUP2024): confermato

Cons 2023: RAGGIUNTO

Ind. 00150: Nuovo indicatore dal 2022

FONTE DEL DATO: Elaborazione del Settore sulle presenze // METODO DI CALCOLO: Rilevazione numerica presenze/accessi

VALORE PUBBLICO - PIANO: Città diffusa - LIVELLO: Strategico/Operativo - DIMENSIONE BENESSERE: Sociale

Stato av 2022 (DUP 2023): IN LINEA: il dato supera ampiamente la previsione per il 2022, che era stata fatta sulla base dei numeri del 2021, molto bassi a causa della DAD che non consentiva la realizzazione dei laboratori in presenza (indicatore nuovo). Da gennaio a giugno, invece, le classi hanno svolto quasi sempre lezione in presenza.

Target 2023-2024 (DUP 2023): si ridefinisce il valore

CONS. 2022: RAGGIUNTO
Stato av 2023 (DUP 2024): IN LINEA
Target 2024 (DUP2024): confermato
Cons 2023: RAGGIUNTO

Indirizzo Strategico / Obiettivo Strategico / Missione / Programma / Obiettivo Operativo

02 - POLITICHE PER IL WELFARE/
03 - Sostenere l'autonomia delle persone/
12 - Diritti sociali, politiche sociali e famiglia/
06 - Interventi per il diritto alla casa/
03 - Assicurare il diritto alla casa/

codice indicatore	indicatore	Assessore di riferimento	Dirigente di riferimento	valore di riferimento Mandato 2019-2024	Anno DUP/SEO	Stato av infrannuale	Cons	Target 2020	Target 2021	Target 2022	Target 2023	Target 2024
00043	N. nuovi contratti stipulati annualmente nel progetto "Casa nella Rete" (ACG+ERS)	Alberto Bellelli	Massimo Terenziani *	3	2020	1	7	3	3	3	5	5
					2021	6	8	==	3	3	5	5
					2022	0	9	==	==	5	5	5
					2023	1	1	==	==	==	3	3
					2024	==	==	==	==	==	==	3
00045	N. famiglie assistite dai Contributi disagio abitativo e Contratti di Locazione per sisma 2012	Alberto Bellelli	Massimo Terenziani *	250	2020	260	246	250	170	90	10	0
					2021	228	214	==	170	90	10	0
					2022	189	184	==	==	90	10	0
					2023	156	137	==	==	==	160	120
					2024	==	==	==	==	==	==	120

*Francesco Scaringella fino al 11.05.2021; William Sgarbi fino al 30.09.2020.

Ind. 00043: FONTE DEL DATO: Elaborazione del Settore su interventi trasmessi dal gestore // METODO DI CALCOLO: Rilevazione numerica contratti

VALORE PUBBLICO - PIANO: Servizi - LIVELLO: Strategico/Operativo - DIMENSIONE BENESSERE: Sociale

Stato av 2022 (DUP 2023): NON IN LINEA: non è stato stipulato nessun contratto, sono state raccolte le domande ed effettuate le istruttorie, ACER è alla ricerca di alloggi disponibili.

Target 2023-2024 (DUP 2023): si ridefinisce il target alla luce dell'analisi dei dati 2021 che mostrano un calo sostanziale di disponibilità di alloggi idonei per la tipologia del progetto.

CONS. 2022: RAGGIUNTO

Stato av 2023 (DUP 2024): IN LINEA

Target 2024 (DUP2024): confermato

Cons 2023: NON RAGGIUNTO, a causa della difficoltà nel reperire proprietari disponibili a dare in locazione i loro immobili.

Ind. 00045: FONTE DEL DATO: Elaborazione del Settore dati inseriti nel gestionale su contributi concessi // METODO DI CALCOLO: Rilevazione numerica contributi concessi

VALORE PUBBLICO - PIANO: Servizi - LIVELLO: Strategico/Operativo - DIMENSIONE BENESSERE: Sociale

Stato av 2022 (DUP 2023): NON IN LINEA

Target 2023-2024 (DUP 2023): si ridefinisce il target alla luce del perdurare delle proroghe richieste anche in ragione della concessione di proroghe legate alla pandemia

CONS. 2022: NON RAGGIUNTO, a causa delle proroghe alla fine dei lavori concesse da RER anche a seguito della pandemia

Stato av 2023 (DUP 2024): IN LINEA

Target 2024 (DUP2024): confermato

Cons 2023: RAGGIUNTO. Il numero di famiglie che ha potuto rientrare nella piena disponibilità del proprio immobile post-lavori di ristrutturazione è risultato maggiore del previsto, con contestuale riduzione dei nuclei assistiti per copertura spese di autonoma sistemazione in abitazioni altrui.

Indirizzo Strategico / Obiettivo Strategico / Missione / Programma / Obiettivo Operativo

02 - POLITICHE PER IL WELFARE/

04 - Qualificare e rendere più efficienti i servizi/

12 - Diritti sociali, politiche sociali e famiglia/

02 - Interventi per la disabilità/

01 - Sostenere l'autonomia e l'integrazione delle persone con disabilità (dimensione dell'efficienza)/

codice indicatore	indicatore	Assessore di riferimento	Dirigente di riferimento	valore di riferimento Mandato 2019-2024	Anno DUP/SEO	Stato av infrannuale	Cons	Target 2020	Target 2021	Target 2022	Target 2023	Target 2024
00025	N. assistiti del servizio domiciliare nel periodo (servizi sad + matematica + PEI)	Alberto Bellelli	Massimo Terenziani *	90	2020	70	82	90	90	90	90	90
					2021	78	78	==	90	90	90	90
					2022	50	89	==	==	90	90	90
					2023	50	89	==	==	==	90	90
					2024	==	==	==	==	==	==	90
00026	N. fruitori dei centri diurni e laboratori	Alberto Bellelli	Massimo Terenziani *	129	2020	129	126	129	129	131	133	135
					2021	111	123	==	129	131	133	135
					2022	110	125	==	==	131	133	135
					2023	138	145	==	==	==	133	135
					2024	==	==	==	==	==	==	135
00027	N. utenti inseriti nelle diverse forme di residenzialità nel periodo	Alberto Bellelli	Massimo Terenziani *	33	2020	33	64	33	36	39	40	43
					2021	35	56	==	36	39	40	43
					2022	33	69	==	==	39	40	43
					2023	50	70	==	==	==	40	43
					2024	==	==	==	==	==	==	60

*Francesco Scaringella fino al 11.05.2021; William Sgarbi fino al 30.09.2020.

Ind. 00025: FONTE DEL DATO: Elaborazione del Settore su interventi trasmessi dai diversi gestori // METODO DI CALCOLO: Rilevazione numerica utenti inseriti

VALORE PUBBLICO - PIANO: Servizi - LIVELLO: Strategico/Operativo - DIMENSIONE BENESSERE: Assistenziale

Stato av 2022 (DUP 2023): IN LINEA

Target 2023-2024 (DUP 2023): confermati

CONS. 2022: RAGGIUNTO

Stato av 2023 (DUP 2024): IN LINEA

Target 2024 (DUP2024): confermato

Cons 2023: RAGGIUNTO

Ind. 00026: FONTE DEL DATO: Elaborazione del Settore su interventi trasmessi dai diversi gestori // METODO DI CALCOLO: Rilevazione numerica utenti inseriti

VALORE PUBBLICO - PIANO: Servizi - LIVELLO: Strategico/Operativo - DIMENSIONE BENESSERE: Assistenziale

Stato av 2022 (DUP 2023): IN LINEA

Target 2023-2024 (DUP 2023): confermati

CONS. 2022: QUASI RAGGIUNTO

Stato av 2023 (DUP 2024): IN LINEA

Target 2024 (DUP2024): confermato

Cons 2023: RAGGIUNTO

Ind. 00027: FONTE DEL DATO: Elaborazione del Settore su interventi trasmessi dai diversi gestori // METODO DI CALCOLO: Rilevazione numerica utenti inseriti
VALORE PUBBLICO - PIANO: Servizi - LIVELLO: Strategico/Operativo - DIMENSIONE BENESSERE: Assistenziale
Stato av 2022 (DUP 2023): IN LINEA
Target 2023-2024 (DUP 2023): confermati
CONS. 2022: RAGGIUNTO
Stato av 2023 (DUP 2024): IN LINEA
Target 2024 (DUP2024): adeguato a seguito dei nuovi progetti attivati sul territorio
Cons 2023: RAGGIUNTO

Indirizzo Strategico / Obiettivo Strategico / Missione / Programma / Obiettivo Operativo
02 - POLITICHE PER IL WELFARE/
04 - Qualificare e rendere più efficienti i servizi/
12 - Diritti sociali, politiche sociali e famiglia/
03 - Interventi per gli anziani/
02 - Potenziare l'assistenza agli anziani presso il proprio ambiente di vita/

codice indicatore	indicatore	Assessore di riferimento	Dirigente di riferimento	valore di riferimento Mandato 2019-2024	Anno DUP/SEO	Stato av infrannuale	Cons	Target 2020	Target 2021	Target 2022	Target 2023	Target 2024
00030	N. assistiti dal servizio domiciliare nel periodo	Alberto Bellelli	Massimo Terenziani*	337	2020	420	607	330	335	340	345	350
					2021	388	689	==	335	340	345	350
					2022	474	615	==	==	450	345	350
					2023	296	457	==	==	==	500	550
					2024	==	==	==	==	==	==	550
00031	N. assistiti nei centri diurni del periodo	Alberto Bellelli	Massimo Terenziani*	185	2020	95	118	185	185	190	190	190
					2021	88	131	==	185	190	190	190
					2022	54	151	==	==	140	190	190
					2023	114	147	==	==	==	190	190
					2024	==	==	==	==	==	==	190
00032	N. soggetti che hanno ricevuto assegni di cura	Alberto Bellelli	Massimo Terenziani*	220	2020	113	130	220	220	220	220	220
					2021	94	191	==	220	220	220	220
					2022	93	108	==	==	220	220	220
					2023	78	147	==	==	==	220	220
					2024	==	==	==	==	==	==	220

*Francesco Scaringella fino al 11.05.2021; William Sgarbi fino al 30.09.2020.

Ind. 00030: FONTE DEL DATO: Elaborazione del Settore su interventi trasmessi dai diversi gestori // METODO DI CALCOLO: Rilevazione numerica utenti inseriti
VALORE PUBBLICO - PIANO: Servizi - LIVELLO: Strategico/Operativo - DIMENSIONE BENESSERE: Assistenziale
Stato av 2022 (DUP 2023): IN LINEA
Target 2023-2024 (DUP 2023): si ridefinisce in ragione dei risultati raggiunti negli anni precedenti
CONS. 2022: RAGGIUNTO
Stato av 2023 (DUP 2024): IN LINEA
Target 2024 (DUP2024): confermato
Cons 2023: QUASI RAGGIUNTO, a causa delle limitate risorse del fondo regionale per la "non autosufficienza", si è reso necessario ritardare e ridurre i servizi di assistenza.

Ind. 00031: FONTE DEL DATO: Elaborazione del Settore su interventi trasmessi dai diversi gestori // METODO DI CALCOLO: Rilevazione numerica utenti inseriti
VALORE PUBBLICO - PIANO: Servizi - LIVELLO: Strategico/Operativo - DIMENSIONE BENESSERE: Assistenziale
Stato av 2022 (DUP 2023): IN LINEA
Target 2023-2024 (DUP 2023): confermati
CONS. 2022: RAGGIUNTO
Stato av 2023 (DUP 2024): IN LINEA
Target 2024 (DUP2024): confermato
Cons 2023: NON RAGGIUNTO, a causa di una diminuzione delle domande di accesso ai centri diurni

Ind. 00032: FONTE DEL DATO: Elaborazione del Settore su utenti inseriti di concerto con AUSL // METODO DI CALCOLO: Rilevazione numerica utenti inseriti
VALORE PUBBLICO - PIANO: Servizi - LIVELLO: Strategico/Operativo - DIMENSIONE BENESSERE: Assistenziale
Stato av 2022 (DUP 2023): IN LINEA
Target 2023-2024 (DUP 2023): confermati
CONS. 2022: NON RAGGIUNTO
Stato av 2023 (DUP 2024): IN LINEA
Target 2024 (DUP2024): confermato
Cons 2023: QUASI RAGGIUNTO, a causa delle limitate risorse del fondo regionale per la "non autosufficienza",

Indirizzo Strategico / Obiettivo Strategico / Missione / Programma / Obiettivo Operativo

02 - POLITICHE PER IL WELFARE/

04 - Qualificare e rendere più efficienti i servizi/

12 - Diritti sociali, politiche sociali e famiglia/

03 - Interventi per gli anziani/

03 – Incrementare l'offerta di servizi per la non autosufficienza

codice indicatore	indicatore	Assessore di riferimento	Dirigente di riferimento	valore di riferimento Mandato 2019-2024	Anno DUP/SEO	Stato av infrannuale	Cons	Target 2020	Target 2021	Target 2022	Target 2023	Target 2024
00035	N. posti care residence	Alberto Bellelli	Massimo Terenziani *	56	2020	56	56	56	56	56	56	56
					2021	56	56	==	56	56	56	56
					2022	56	56	==	==	56	56	56
					2023	56	56	==	==	==	56	56
					2024	==	==	==	==	==	==	56

*Francesco Scaringella fino al 11.05.2021; William Sgarbi fino al 30.09.2020.

Ind. 00035: FONTE DEL DATO: 'Atti di programmazione // METODO DI CALCOLO: Rilevazione numerica posti
VALORE PUBBLICO - PIANO: Servizi - LIVELLO: Strategico/Operativo - DIMENSIONE BENESSERE: Assistenziale
Stato av 2022 (DUP 2023): IN LINEA
Target 2023-2024 (DUP 2023): confermati
CONS. 2022: RAGGIUNTO
Stato av 2023 (DUP 2024): IN LINEA
Target 2024 (DUP2024): confermato
Cons 2023: RAGGIUNTO

Indirizzo Strategico / Obiettivo Strategico / Missione / Programma / Obiettivo Operativo

02 - POLITICHE PER IL WELFARE/

04 - Qualificare e rendere più efficienti i servizi/

12 - Diritti sociali, politiche sociali e famiglia/

07 - Programmazione e governo della rete dei servizi sociosanitari e sociali/

04 - Realizzare percorsi di programmazione integrati/

codice indicatore	indicatore	Assessore di riferimento	Dirigente di riferimento	valore di riferimento Mandato 2019-2024	Anno DUP/SEO	Stato av infrannuale	Cons	Target 2020	Target 2021	Target 2022	Target 2023	Target 2024
00046	N. associazioni / enti del terzo settore coinvolte nei piani di zona	Alberto Bellelli	Massimo Terenziani *	50	2020	50	50	50	50	50	50	50
					2021	50	50	==	50	50	50	50
					2022	50	84	==	==	50	50	50
					2023	50	52	==	==	==	50	50
					2024	==	==	==	==	==	==	50

*Francesco Scaringella fino al 11.05.2021; William Sgarbi fino al 30.09.2020.

Ind. 00046: FONTE DEL DATO: Elenco partecipanti al Piano di Zona // METODO DI CALCOLO: Conteggio

VALORE PUBBLICO - PIANO: Città diffusa - LIVELLO: Strategico/Operativo - DIMENSIONE BENESSERE: Sociale

Stato av 2022 (DUP 2023): IN LINEA

Target 2023-2024 (DUP 2023): confermati

CONS. 2022: RAGGIUNTO

Stato av 2023 (DUP 2024): IN LINEA

Target 2024 (DUP2024): confermato

Cons 2023: RAGGIUNTO

Indirizzo Strategico / Obiettivo Strategico / Missione / Programma / Obiettivo Operativo

02 - POLITICHE PER IL WELFARE/

04 - Qualificare e rendere più efficienti i servizi/

12 - Diritti sociali, politiche sociali e famiglia/

07 - Programmazione e governo della rete dei servizi sociosanitari e sociali/

05 - Realizzare percorsi di governo integrati/

codice indicatore	indicatore	Assessore di riferimento	Dirigente di riferimento	valore di riferimento Mandato 2019-2024	Anno DUP/SEO	Stato av infrannuale	Cons	Target 2020	Target 2021	Target 2022	Target 2023	Target 2024
00048	N. progetti individualizzati valutati da Unità di Valutazione Multidimensionale	Alberto Bellelli	Massimo Terenziani *	1.190	2020	509	1087	1.190	1.195	1.200	1.205	1.210
					2021	537	1.158	==	1.195	1.200	1.205	1.210
					2022	662	1.454	==	==	1.200	1.205	1.210
					2023	814	1.398	==	==	==	1.205	1.210
					2024	==	==	==	==	==	==	1.210

*Francesco Scaringella fino al 11.05.2021; William Sgarbi fino al 30.09.2020.

Ind. 00048: FONTE DEL DATO: Elaborazione del Settore su utenti inseriti di concerto con AUSL // METODO DI CALCOLO: Rilevazione numerica utenti inseriti

VALORE PUBBLICO - PIANO: Città diffusa - LIVELLO: Strategico/Operativo - DIMENSIONE BENESSERE: Sociale

Stato av 2022 (DUP 2023): IN LINEA

Target 2023-2024 (DUP 2023): confermati

CONS. 2022: RAGGIUNTO

Stato av 2023 (DUP 2024): IN LINEA

Target 2024 (DUP2024): confermato

Cons 2023: RAGGIUNTO

Indirizzo Strategico / Obiettivo Strategico / Missione / Programma / Obiettivo Operativo

02 – POLITICHE PER IL WELFARE/

04 - Qualificare e rendere più efficienti i servizi/

12 - Diritti sociali, politiche sociali e famiglia/

08 - Cooperazione e associazionismo/

06 - Realizzare progetti di prossimità sociale in collaborazione con il volontariato/

codice indicatore	indicatore	Assessore di riferimento	Dirigente di riferimento	valore di riferimento Mandato 2019-2024	Anno DUP/SEO	Stato av infrannuale	Cons	Target 2020	Target 2021	Target 2022	Target 2023	Target 2024
00049	N. associazioni / enti attivi nel terzo settore aderenti ai Tavoli attivati dal Settore	Alberto Bellelli	Massimo Terenziani *	30	2020	30	30	30	30	30	30	30
					2021	30	30	==	30	30	30	30
					2022	30	30	==	==	30	30	30
					2023	30	30	==	==	==	30	30
					2024	==	==	==	==	==	==	30

*Francesco Scaringella fino al 11.05.2021; William Sgarbi fino al 30.09.2020.

Ind. 00049: FONTE DEL DATO: Elenco partecipanti ai Tavoli attivati dal Settore // METODO DI CALCOLO: Conteggio

VALORE PUBBLICO - PIANO: Città diffusa - LIVELLO: Strategico/Operativo - DIMENSIONE BENESSERE: Sociale

Stato av 2022 (DUP 2023): IN LINEA

Target 2023-2024 (DUP 2023): confermati

CONS. 2022: RAGGIUNTO

Stato av 2023 (DUP 2024): IN LINEA

Target 2024 (DUP2024): confermato

Cons 2023: RAGGIUNTO

INDIRIZZO STRATEGICO 3 – POLITICHE PER LA SICUREZZA



Motivazione delle scelte

L'obiettivo affidato alla Polizia Locale è quello di aumentare la sicurezza sulle strade, obiettivo che viene perseguito sia tramite il presidio del territorio ma anche tramite politiche di prevenzione cercando di aumentare il numero di cittadini formati in tema di sicurezza stradale.

Allo scopo di migliorare la sicurezza urbana, ci si pone l'obiettivo di coinvolgere i cittadini nel sistema del controllo di vicinato, nella convinzione che la collaborazione tra cittadini e tra cittadini e forze dell'ordine possa migliorare la sicurezza dei luoghi della socialità.

La sicurezza viene perseguita anche tramite il contrasto al lavoro nero e alla criminalità organizzata che si concretizza tramite i controlli e denunce riguardo l'abusivismo delle professioni e i reati nei cantieri.

La sicurezza infine viene declinata come capacità di gestire le emergenze e prevenire rischi e pericoli ad esse connessi. L'obiettivo è quello di diffondere la cultura della protezione

civile tramite la partecipazione di un numero sempre maggiore di volontari ai gruppi di protezione civile, la formazione, le esercitazioni e il coinvolgimento di ragazzi ed adulti, nelle esercitazioni in modo da mettere in condizione sia la struttura dell'Ente sia i cittadini di affrontare al meglio eventuali calamità ed emergenze.

Indirizzo Strategico / Obiettivo Strategico / Missione / Programma / Obiettivo Operativo

03 - POLITICHE PER LA SICUREZZA/

01 - Migliorare il presidio del territorio/

03 - Ordine pubblico e sicurezza/

01 - Polizia locale e amministrativa/

01 - Aumentare la sicurezza sulle strade/

codice indicatore	indicatore	Assessore di riferimento	Dirigente di riferimento	valore di riferimento Mandato 2019-2024	Anno DUP/SEO	Stato av infrannuale	Cons	Target 2020	Target 2021	Target 2022	Target 2023	Target 2024
00051	N. incidenti sulle strade (incidenti con lesioni a persone)	Roberto Solomita	Davide Golfieri *	433 (media ultimi 5 anni periodo 2014-2018)	2020	112	258	≤ 433	≤ 433	≤ 433	≤ 433	≤ 433
					2021	144	341	==	≤ 433	≤ 433	≤ 433	≤ 433
					2022	175	363	==	==	≤ 433	≤ 433	≤ 433
					2023	187	361	==	==	==	≤ 433	≤ 433
					2024	==	==	==	==	==	==	≤ 433
00052	N. morti sulle strade	Roberto Solomita	Davide Golfieri *	5,2 (media ultimi 5 anni periodo 2014-2018; dato 2019: 5.33)	2020	4	5	≤ 5,2	≤5,2	≤ 5,2	≤ 5,2	≤ 5,2
					2021	2	9	==	≤5,2	≤ 5,2	≤ 5,2	≤ 5,2
					2022	2	5	==	==	≤ 5,2	≤ 5,2	≤ 5,2
					2023	0	7	==	==	==	≤ 5,2	≤ 5,2
					2024	==	==	==	==	==	==	≤ 5,2

*Susi Tinti fino al 16.08.2020

Ind. 00051: FONTE DEL DATO: 'gestionale 'verbatel // METODO DI CALCOLO: n. incidenti con feriti / n. anni

VALORE PUBBLICO - PIANO: Città diffusa - LIVELLO: Strategico/Operativo - DIMENSIONE BENESSERE: Sociale (sicurezza)

Stato av 2022 (DUP 2023): IN LINEA

Target 2023-2024 (DUP 2023): confermato

Cons 2022: RAGGIUNTO

Stato av 2023 (DUP 2024): IN LINEA

Target 2024 (DUP2024): confermato

Cons 2023: RAGGIUNTO

Ind. 00052: FONTE DEL DATO: 'gestionale 'verbatel // METODO DI CALCOLO: n. morti/ n. anni

VALORE PUBBLICO - PIANO: Città diffusa - LIVELLO: Strategico/Operativo - DIMENSIONE BENESSERE: Sociale (sicurezza)

Stato av 2022 (DUP 2023): IN LINEA

Target 2023-2024 (DUP 2023): confermato
 Cons 2022: RAGGIUNTO
 Stato av 2023 (DUP 2024): IN LINEA
 Target 2024 (DUP2024): confermato
 Cons 2023: QUASI RAGGIUNTO. Il dato dipende da vari fattori non controllabili

Indirizzo Strategico / Obiettivo Strategico / Missione / Programma / Obiettivo Operativo
 03 - POLITICHE PER LA SICUREZZA/
 02 - Sensibilizzare i cittadini tramite politiche di prevenzione/
 03 - Ordine pubblico e sicurezza/
 01 - Polizia locale e amministrativa/
 01 - Promuovere l'educazione stradale/

codice indicatore	indicatore	Assessore di riferimento	Dirigente di riferimento	valore di riferimento Mandato 2019-2024	Anno DUP/SEO	Stato av infrannuale	Cons	Target 2020	Target 2021	Target 2022	Target 2023	Target 2024
00053	N. studenti e adulti formati sulla sicurezza stradale	Roberto Solomita	Davide Golfieri*	1418 (media triennio 2016-2018)	2020	447	1037	≥1418	≥1418	≥1418	≥1418	≥1418
					2021	0	0	==	≥1418	≥1418	≥1418	≥1418
					2022	0	0	==	==	≥1418	≥1418	≥1418
					2023	216	338	==	==	==	≥1418	≥1418
					2024	==	==	==	==	==	==	≥1418

*Susi Tinti fino al 16.08.2020

Ind. 00053: FONTE DEL DATO: 'report annuale // METODO DI CALCOLO: conteggio
 VALORE PUBBLICO - PIANO: Servizi - LIVELLO: Strategico/Operativo - DIMENSIONE BENESSERE: Sociale (sicurezza)
 Stato av 2022 (DUP 2023): causa covid non è stato possibile eseguire la formazione in aula
 Target 2023-2024 (DUP 2023): confermato
 Cons 2022: NON RAGGIUNTO; nel corso del 2022 non è stato possibile eseguire la formazione in aula
 Stato av 2023 (DUP 2024): NON IN LINEA; le lezioni in aula sono riprese solo per alcune classi. Le attività riprenderanno con normalità a settembre
 Target 2024 (DUP2024): confermato
 Cons 2023: NON RAGGIUNTO. Le lezioni in aula sono riprese solo per alcune classi. Le attività riprenderanno con normalità a gennaio

Indirizzo Strategico / Obiettivo Strategico / Missione / Programma / Obiettivo Operativo

03 - POLITICHE PER LA SICUREZZA/

03 - Aumentare la sicurezza dei luoghi della socialità/

03 - Ordine pubblico e sicurezza/

02 - Sistema integrato di sicurezza urbana/

01 - Aumentare la percezione di sicurezza dei cittadini/

codice indicatore	indicatore	Assessore di riferimento	Dirigente di riferimento	valore di riferimento Mandato 2019-2024	Anno DUP/SEO	Stato av infrannuale	Cons	Target 2020	Target 2021	Target 2022	Target 2023	Target 2024
00108	Rapporto tra kmq di territorio dell'Unione e telecamere pubbliche installate	Roberto Solomita	Davide Golfieri *	2.24	2020	2,10 kmq	2,0 kmq	≤ 2.24 Kmq	≤ 1,34 Kmq	≤1,03 Kmq	≤1,03 Kmq	≤ 1,03 Kmq
					2021	1,95 kmq	1,6 kmq	==	≤ 1,34 Kmq	≤1,03 Kmq	≤1,03 Kmq	≤ 1,03 Kmq
					2022	1,5 kmq	1,2 kmq	==	==	≤1,03 Kmq	≤1,03 Kmq	≤ 1,03 Kmq
					2023	1,2kmq	1,03 kmq	==	==	==	≤1,03 Kmq	≤ 1,03 Kmq
					2024	==	==	==	==	==	==	≤ 1,03 Kmq
00109	% di segnalazioni ricevute in tema di animali e ambiente (aree verdi, fossati, rifiuti, inquinamento acustico) / totale segnalazioni ricevute dalla Polizia Locale	Roberto Solomita	Davide Golfieri*	31,6% (media triennio 2016-2018)	2020	26,24%	27,10%	≤31,6%	≤ 31,6%	≤ 31,6%	≤ 31,6%	≤ 31,6%
					2021	32,09%	31,46%	==	≤ 31,6%	≤ 31,6%	≤ 31,6%	≤ 31,6%
					2022	32,57 %	31,03%	==	==	≤ 31,6%	≤ 31,6%	≤ 31,6%
					2023	30,69%	31,3%	==	==	==	≤ 31,6%	≤ 31,6%
					2024	==	==	==	==	==	==	≤ 31,6%
00110	% di segnalazioni ricevute in materia di viabilità e sicurezza stradale / totale segnalazioni ricevute dalla Polizia Locale	Roberto Solomita	Davide Golfieri *	37,5 % (media triennio 2016-2018)	2020	20,99%	29,51%	≤37,5 %	≤37,5 %	≤37,5 %	≤37,5 %	≤37,5 %
					2021	32,68%	35,05%	==	≤37,5 %	≤37,5 %	≤37,5 %	≤37,5 %
					2022	40,79%	39,67%	==	==	≤37,5 %	≤37,5 %	≤37,5 %
					2023	45,8%	35,64%	==	==	==	≤37,5 %	≤37,5 %
					2024	==	==	==	==	==	==	≤37,5 %

*Susi Tinti fino al 16.08.2020

Ind. 00108: FONTE DEL DATO: 'software videosorveglianza // METODO DI CALCOLO: rapporto matematico

VALORE PUBBLICO - PIANO: Città diffusa - LIVELLO: Strategico/Operativo - DIMENSIONE BENESSERE: Sociale (sicurezza)

Stato av 2022 (DUP 2023): QUASI IN LINEA – lavori in ritardo causa emergenza covid

Target 2023-2024 (DUP 2023): confermato

Cons 2022: NON RAGGIUNTO; i ritardi generati nei periodi precedenti non hanno permesso di raggiungere pienamente l'obiettivo anche se le attività sono riprese

Stato av 2023 (DUP 2024): QUASI IN LINEA

Target 2024 (DUP2024): confermato

Cons 2023: RAGGIUNTO 226 telecamere (su 210 richieste, 107%); 34 varchi controllo targhe + ulteriori 11 già montati ed in fase di collegamento (su 70 richieste, 50%). Superficie 269,98 kmq.

- Ind. 00109: FONTE DEL DATO: 'report annuale // METODO DI CALCOLO: Numero totale segnalazioni:100=segnalazioni in materia ambientale:X
VALORE PUBBLICO - PIANO: Città diffusa - LIVELLO: Strategico/Operativo - DIMENSIONE BENESSERE: Sociale (sicurezza)
Stato av 2022 (DUP 2023): QUASI IN LINEA - rispetto allo stesso periodo del 2021 (01.01.2021/30.06.2021), pur in presenza di un numero di segnalazioni complessivamente inferiore (2212 nel 2021 rispetto alle 2.020 del 2022) l'incidenza di questo tipo di segnalazioni è stato superiore rispetto al 2021
Target 2023-2024 (DUP 2023): confermato
Cons 2022: RAGGIUNTO
Stato av 2023 (DUP 2024): QUASI IN LINEA
Target 2024 (DUP2024): confermato
Cons 2023: RAGGIUNTO
- Ind. 00110: FONTE DEL DATO: 'registro excel // METODO DI CALCOLO: Numero totale segnalazioni: 100 = segnalazioni in materia viabile: X
VALORE PUBBLICO - PIANO: Città diffusa - LIVELLO: Strategico/Operativo - DIMENSIONE BENESSERE: Sociale (sicurezza)
Stato av 2022 (DUP 2023): QUASI IN LINEA: il dato subisce l'influenza delle numerose modifiche viabili apportate
Target 2023-2024 (DUP 2023): confermato
Cons 2022: QUASI RAGGIUNTO; Il dato subisce l'influenza delle numerose modifiche viabili apportate
Stato av 2023 (DUP 2024): QUASI IN LINEA. Il dato subisce l'influenza delle numerose modifiche viabili apportate e dei numerosi accantieramenti per ristrutturazioni con conseguente modifica temporanea della viabilità e della sosta
Target 2024 (DUP2024): confermato
Cons 2023: RAGGIUNTO

SEGUE: Indirizzo Strategico / Obiettivo Strategico / Missione / Programma / Obiettivo Operativo

03 - POLITICHE PER LA SICUREZZA/

03 - Aumentare la sicurezza dei luoghi della socialità/

03 - Ordine pubblico e sicurezza/

02 - Sistema integrato di sicurezza urbana/

01 - Aumentare la percezione di sicurezza dei cittadini/

codice indicatore	indicatore	Assessore di riferimento	Dirigente di riferimento	valore di riferimento Mandato 2019-2024	Anno DUP/SEO	Stato av infrannuale	Cons	Target 2020	Target 2021	Target 2022	Target 2023	Target 2024
00111	% di segnalazioni ricevute in ambito di degrado stradale ed episodi di microcriminalità (atti vandalici, furti, consumo e spaccio di sostanze stupefacenti) / totale segnalazioni ricevute dalla Polizia Locale	Roberto Solomita	Davide Golfieri *	9,9 % (media triennio 2016-2018)	2020	6,06%	8,77%	≤ 9,9%	≤ 9,9%	≤ 9,9%	≤ 9,9%	≤ 9,9%
					2021	7,05%	8,22%	==	≤ 9,9%	≤ 9,9%	≤ 9,9%	≤ 9,9%
					2022	10,79%	9,35%	==	==	≤ 9,9%	≤ 9,9%	≤ 9,9%
					2023	9,76%	10,59%	==	==	==	≤ 9,9%	≤ 9,9%
					2024	==	==	==	==	==	==	≤ 9,9%
00113	% di domande liquidate per richiesta di contributi per l'installazione di sistemi antifurto, impianti di allarme e videosorveglianza presso abitazioni private	Roberto Solomita	Davide Golfieri*	≥ 90%	2020	0	0	≥ 90%	≥ 90%	≥ 90%	≥ 90%	≥ 90%
					2021	97,93%	100%	==	≥ 90%	≥ 90%	≥ 90%	≥ 90%
					2022	99,99%	96,62%	==	==	≥ 90%	≥ 90%	≥ 90%
					2023	96,62	98,23%	==	==	==	≥ 90%	≥ 90%
					2024	==	==	==	==	==	==	≥ 90%

*Susi Tinti fino al 16.08.2020

Ind. 00111: FONTE DEL DATO: 'registro excel // METODO DI CALCOLO: Numero totale segnalazioni: 100 = segnalazioni di degrado e microcriminalità :X

VALORE PUBBLICO - PIANO: Città diffusa - LIVELLO: Strategico/Operativo - DIMENSIONE BENESSERE: Sociale (sicurezza)

Stato av 2022 (DUP 2023): QUASI IN LINEA

Target 2023-2024 (DUP 2023): confermato

Cons 2022: RAGGIUNTO

Stato av 2023 (DUP 2024): IN LINEA

Target 2024 (DUP2024): confermato

Cons 2023: QUASI RAGGIUNTO

Ind. 00113: FONTE DEL DATO: canali attivi // METODO DI CALCOLO: conteggio

VALORE PUBBLICO - PIANO: Città diffusa - LIVELLO: Strategico/Operativo - DIMENSIONE BENESSERE: Sociale (sicurezza)

Stato av 2022 (DUP 2023): IN LINEA

Target 2023-2024 (DUP 2023): confermato

Cons 2022: RAGGIUNTO

Stato av 2023 (DUP 2024): IN LINEA

Target 2024 (DUP2024): confermato

Cons 2023: RAGGIUNTO

SEGUE: Indirizzo Strategico / Obiettivo Strategico / Missione / Programma / Obiettivo Operativo

03 - POLITICHE PER LA SICUREZZA/

03 - Aumentare la sicurezza dei luoghi della socialità/

03 - Ordine pubblico e sicurezza/

02 - Sistema integrato di sicurezza urbana/

01 - Aumentare la percezione di sicurezza dei cittadini/

codice indicatore	indicatore	Assessore di riferimento	Dirigente di riferimento	valore di riferimento Mandato 2019-2024	Anno DUP/SEO	Stato av infrannuale	Cons	Target 2020	Target 2021	Target 2022	Target 2023	Target 2024
00114	Tempo medio di risposta (giorni) per procedimenti relativi al Fondo risarcimento vittime di reato	Roberto Solomita	Davide Golfieri *	≤ 40,29 (Il tempo previsto dal regolamento è di 60 giorni)	2020	16,45	25,67	≤ 40,29	≤ 40,29	≤ 40,29	≤ 40,29	≤ 40,29
					2021	33,86	26	==	≤ 40,29	≤ 40,29	≤ 40,29	≤ 40,29
					2022	47	36,76	==	==	≤ 40,29	≤ 40,29	≤ 40,29
					2023	19,09	25,56	==	==	==	≤ 40,29	≤ 40,29
					2024	==	==	==	==	==	==	≤ 40,29

*Susì Tinti fino al 16.08.2020

Ind. 00114: FONTE DEL DATO: 'registro excel // METODO DI CALCOLO: conteggio

VALORE PUBBLICO - PIANO: Città diffusa - LIVELLO: Strategico/Operativo - DIMENSIONE BENESSERE: Sociale (sicurezza)

Stato av 2022 (DUP 2023): QUASI IN LINEA Lo scostamento è stato causato da una richiesta di integrazione documentazione non acquisita causa problema tecnico di ricezione in sede di protocollo; tale problema ha influito sul dato, stante anche il numero ridotto di domande (9 nel 1 semestre).

Target 2023-2024 (DUP 2023): confermato

Cons 2022: RAGGIUNTO

Stato av 2023 (DUP 2024): IN LINEA

Target 2024 (DUP2024): confermato

Cons 2023: RAGGIUNTO

Indirizzo Strategico / Obiettivo Strategico / Missione / Programma / Obiettivo Operativo

03 - POLITICHE PER LA SICUREZZA/

03 - Aumentare la sicurezza dei luoghi della socialità/

03 - Ordine pubblico e sicurezza/

02 - Sistema integrato di sicurezza urbana/

02 - Aumentare la collaborazione tra cittadini e PM sulla sicurezza urbana/

codice indicatore	indicatore	Assessore di riferimento	Dirigente di riferimento	valore di riferimento Mandato 2019-2024	Anno DUP/SEO	Stato av infrannuale	Cons	Target 2020	Target 2021	Target 2022	Target 2023	Target 2024
00091	N. associazioni / attività economiche coinvolte nel Controllo del Vicinato	Roberto Solomita	Davide Golfieri*	≥ 52 Situazione al 01.07.2019	2020	49	49	≥ 52	≥ 52	≥ 52	≥ 52	≥ 52
					2021	49	49	==	≥ 52	≥ 52	≥ 52	≥ 52
					2022	49	49	==	==	≥ 52	≥ 52	≥ 52
					2023	49	49	==	==	==	≥ 52	≥ 52
					2024	==	==	==	==	==	==	≥ 52
00092	N. famiglie coinvolte nel Controllo del Vicinato	Roberto Solomita	Davide Golfieri*	≥ 3748 Situazione al 01.07.2019	2020	3839	3841	≥ 3748	≥ 3748	≥ 3748	≥ 3748	≥ 3748
					2021	3865	3872	==	≥ 3748	≥ 3748	≥ 3748	≥ 3748
					2022	3878	3884	==	==	≥ 3748	≥ 3748	≥ 3748
					2023	3884	3941	==	==	==	≥ 3748	≥ 3748
					2024	==	==	==	==	==	==	≥ 3800

*Susi Tinti fino al 16.08.2020

Ind. 00091: FONTE DEL DATO: 'registro xls del controllo di vicinato // METODO DI CALCOLO: conteggio

VALORE PUBBLICO - PIANO: Città diffusa - LIVELLO: Strategico/Operativo - DIMENSIONE BENESSERE: Sociale (sicurezza)

Stato av 2022 (DUP 2023): QUASI IN LINEA: causa Covid non è stato possibile organizzare riunioni con associazioni/attività economiche per divulgare il controllo del vicinato

Target 2023-2024 (DUP 2023): confermato

Cons 2022: QUASI RAGGIUNTO, non sono state organizzate riunioni con associazioni /attività economiche

Stato av 2023 (DUP 2024): QUASI IN LINEA non sono state organizzate riunioni con associazioni /attività economiche

Target 2024 (DUP2024): confermato

Cons 2023: QUASI RAGGIUNTO; non sono state organizzate riunioni con associazioni /attività economiche

Ind. 00092: FONTE DEL DATO: 'registro xls del controllo di vicinato // METODO DI CALCOLO: conteggio

VALORE PUBBLICO - PIANO: Città diffusa - LIVELLO: Strategico/Operativo - DIMENSIONE BENESSERE: Sociale (sicurezza)

Stato av 2022 (DUP 2023): IN LINEA

Target 2023-2024 (DUP 2023): confermato

Cons 2022: RAGGIUNTO

Stato av 2023 (DUP 2024): IN LINEA

Target 2024 (DUP2024): confermato

Cons 2023: RAGGIUNTO

Indirizzo Strategico / Obiettivo Strategico / Missione / Programma / Obiettivo Operativo

03 - POLITICHE PER LA SICUREZZA/

04 - Contrastare l'illegalità/

03 - Ordine pubblico e sicurezza/

02 - Sistema integrato di sicurezza urbana/

01 - Mettere in campo azioni di lotta al lavoro nero e alla criminalità organizzata/

codice indicatore	indicatore	Assessore di riferimento	Dirigente di riferimento	valore di riferimento Mandato 2019-2024	Anno DUP/SEO	Stato av infrannuale	Cons	Target 2020	Target 2021	Target 2022	Target 2023	Target 2024
00057	N. reati edilizi denunciati in rapporto al numero dei sopralluoghi effettuati	Roberto Solomita	Davide Golfieri*	38,7% (media triennio 2016-2018)	2020	37,55%	24,70%	≤ 38,7%	≤ 38,7%	≤ 38,7%	≤ 38,7%	≤ 38,7%
					2021	68,96%	31,31%	==	≤ 38,7%	≤ 38,7%	≤ 38,7%	≤ 38,7%
					2022	15,09%	30,84%	==	==	≤ 38,7%	≤ 38,7%	≤ 38,7%
					2023	43,93%	53,93%	==	==	==	≤ 38,7%	≤ 38,7%
					2024	==	==	==	==	==	==	≤ 38,7%
00115	N. violazioni accertate in materia di commercio / n. controlli eseguiti	Roberto Solomita	Davide Golfieri*	14,7% (media triennio 2016-2018)	2020	9,42%	7,14%	≤ 14,7%	≤ 14,7%	≤ 14,7%	≤ 14,7%	≤ 14,7%
					2021	20%	29,86%	==	≤ 14,7%	≤ 14,7%	≤ 14,7%	≤ 14,7%
					2022	10,35%	14%	==	==	≤ 14,7%	≤ 14,7%	≤ 14,7%
					2023	15,53%	25,15%	==	==	==	≤ 14,7%	≤ 14,7%
					2024	==	==	==	==	==	≤ 14,7%	≤ 14,7%

*Susi Tinti fino al 16.08.2020

Ind. 00057: FONTE DEL DATO: 'registro xls // METODO DI CALCOLO: proporzione

VALORE PUBBLICO - PIANO: Servizi - LIVELLO: Strategico/Operativo - DIMENSIONE BENESSERE: Sociale (sicurezza)

Stato av 2022 (DUP 2023): IN LINEA

Target 2023-2024 (DUP 2023): confermato

Cons 2022: RAGGIUNTO

Stato av 2023 (DUP 2024): NON IN LINEA/ in quanto in alcuni casi l'iter complesso degli accertamenti edilizi porta all'informativa di reato in tempi posticipati rispetto a quelli del sopralluogo che ha originato l'iter stesso (a volta anche oltre l'anno); inoltre, va sottolineato che da una sola segnalazione possono emergere più violazioni penali.

Target 2024 (DUP2024): confermato

Cons 2023: NON RAGGIUNTO, in quanto in alcuni casi l'iter complesso degli accertamenti edilizi porta all'informativa di reato in tempi posticipati rispetto a quelli del sopralluogo che ha originato l'iter stesso (a volta anche oltre l'anno); inoltre, va sottolineato che da una sola segnalazione possono emergere più violazioni penali.

Ind. 00115: FONTE DEL DATO: ' registro xls // METODO DI CALCOLO: proporzione
VALORE PUBBLICO - PIANO: Servizi - LIVELLO: Strategico/Operativo - DIMENSIONE BENESSERE: Sociale (sicurezza)
Stato av 2022 (DUP 2023): IN LINEA
Target 2023-2024 (DUP 2023): confermato
Cons 2022: RAGGIUNTO
Stato av 2023 (DUP 2024): IN LINEA
Target 2024 (DUP2024): confermato
Cons 2023: NON RAGGIUNTO. Effettuati maggiori controlli dai quali sono state rilevate più violazioni

Indirizzo Strategico / Obiettivo Strategico / Missione / Programma / Obiettivo Operativo
03 - POLITICHE PER LA SICUREZZA/
05 - Costruire un sistema di protezione civile integrato ed efficiente/
11 - Soccorso civile/
01 - Sistema di protezione civile/
01 - Diffondere la cultura della Protezione Civile/

codice indicatore	indicatore	Assessore di riferimento	Dirigente di riferimento	valore di riferimento Mandato 2019-2024	Anno DUP/SEO	Stato av infrannuale	Cons	Target 2020	Target 2021	Target 2022	Target 2023	Target 2024
00059	N. volontari iscritti ai gruppi comunali di protezione e alle associazioni di volontariato convenzionate	Roberto Solomita	Davide Golfieri *	≥ 320	2020	==	==	≥320	≥320	≥320	≥320	≥ 320
					2021	==	==	==	==	==	==	
					2022	==	==	==	==	==	==	
					2023	==	==	==	==	==	==	
					2024	==	==	==	==	==	==	
00060	N. presenze a corsi di formazione, esercitazioni, convegni dei volontari di protezione civile iscritti a gruppi comunali di protezione civile o ad associazioni convenzionate	Roberto Solomita	Davide Golfieri *	≥ 80	2020	85	142	≥ 410	≥ 410	≥ 410	≥ 410	≥ 410
					2021	100	281	==	≥ 410	≥ 410	≥ 410	≥ 410
					2022	95	287	==	==	≥ 410	≥ 410	≥ 410
					2023	96	330	==	==	==	≥ 410	≥ 410
					2024	==	==	==	==	==	≥ 80	≥ 80
00148	N. volontari operativi iscritti ai gruppi comunali di protezione	Roberto Solomita	Davide Golfieri *		2020	243	252	≥220	==	==	==	==
					2021	271	274	==	≥220	≥220	≥220	≥220
					2022	273	276	==	==	≥220	≥220	≥220
					2023	246	254	==	==	==	≥220	≥220
					2024	==	==	==	==	==	≥220	≥220

*Susi Tinti fino al 16.08.2020

- Ind. 00059: eliminato e sostituito con indicatore n 00148 "N. volontari operativi iscritti ai gruppi comunali di protezione
FONTE DEL DATO: report attività annuale dei gruppi di protezione civile // METODO DI CALCOLO: conteggio
- Ind. 00060: FONTE DEL DATO: 'le presenze vengono rendicontate dai gruppi comunali che mandano un report infrannuale e a fine anno // METODO DI CALCOLO: conteggio
VALORE PUBBLICO - PIANO: Città diffusa - LIVELLO: Strategico/Operativo - DIMENSIONE BENESSERE: Sociale (urbana)
Stato av 2022 (DUP 2023): NON IN LINEA Le presenze restano ridotte a causa dell'emergenza COVID, in quanto tutte le attività ordinarie dei gruppi come formazione ed esercitazioni sono state sostituite da attività per la gestione dell'emergenza
Target 2023-2024 (DUP 2023): confermato
CONS 2022: NON RAGGIUNTO, le presenze restano ridotte a causa dell'emergenza COVID (cessata in data 30.03.2022), in quanto tutte le attività ordinarie dei gruppi come formazione ed esercitazioni sono state sostituite da attività per la gestione dell'emergenza e da attività volte al rientro alla normalità nel post emergenza. (es. smontaggio tensostrutture c/o ospedale di Carpi)
Stato av 2023 (DUP 2024): NON IN LINEA
Cons 2023: QUASI RAGGIUNTO; il dato dipende dal totale dei volontari e dalle loro disponibilità personali e delle azioni di formazione attivate dalla Consulta Provinciale di Modena.
- Target 2024 (DUP2024): target rideterminato: sui circa 270 volontari, la maggioranza svolge il corso base obbligatorio, poi la partecipazione ai momenti formativi/esercitazioni dipende dal soggetto: i volontari appartenenti a gruppi specializzati, o quelli più attivi, svolgono più corsi / esercitazioni all'anno, mentre la maggioranza dei volontari li effettua con minor frequenza e non tutti gli anni.
- Ind. 00148: si sostituisce l'indicatore 00059 "volontari iscritti ai gruppi comunali e alle associazioni convenzionate" con un nuovo indicatore che rappresenta solo i "volontari operativi" fra i gruppi comunali, ovvero volontari che dopo aver svolto il corso base operano all'interno del gruppo di volontariato svolgendo almeno un'attività nel corso di un anno
FONTE DEL DATO: 'report attività annuale dei gruppi di protezione civile // METODO DI CALCOLO: conteggio
VALORE PUBBLICO - PIANO: Città diffusa - LIVELLO: Strategico/Operativo - DIMENSIONE BENESSERE: Sociale (urbana)
Stato av 2022 (DUP 2023): IN LINEA
Target 2023-2024 (DUP 2023): confermato
CONS 2022: RAGGIUNTO
Stato av 2023 (DUP 2024): IN LINEA
Target 2024 (DUP2024): confermato
Cons 2023: RAGGIUNTO

SEGUE:

Indirizzo Strategico / Obiettivo Strategico / Missione / Programma / Obiettivo Operativo

03 - POLITICHE PER LA SICUREZZA/

05 - Costruire un sistema di protezione civile integrato ed efficiente/

11 - Soccorso civile/

01 - Sistema di protezione civile/

01 - Diffondere la cultura della Protezione Civile/

codice indicatore	indicatore	Assessore di riferimento	Dirigente di riferimento	valore di riferimento Mandato 2019-2024	Anno DUP/SEO	Stato av infrannuale	Cons	Target 2020	Target 2021	Target 2022	Target 2023	Target 2024
00061	N. presenze ad iniziative di formazione in tema di protezione civile dei dipendenti dell'Unione e dei Comuni	Roberto Solomita	Davide Golfieri *	≥25	2020	7	9	≥25	≥25	≥25	≥25	≥25
					2021	4	30	==	≥25	≥25	≥25	≥25
					2022	17	32	==	==	≥25	≥25	≥25
					2023	20	118	==	==	==	≥25	≥25
					2024	==	==	==	==	==	≥25	≥25
00062	N. presenze di studenti e cittadini a manifestazioni, convegni, iniziative, esercitazioni, momenti formativi in tema di protezione civile	Roberto Solomita	Davide Golfieri *	≥830	2020	0	Non rilevabile	≥830	≥830	≥830	≥830	≥830
					2021	919	1.154	==	≥830	≥830	≥830	≥830
					2022	715	1.972	==	==	≥830	≥830	≥830
					2023	1203	7.221	==	==	==	≥830	≥830
					2024	==	==	==	==	==	≥830	≥830

*Susi Tinti fino al 16.08.2020

Ind. 00061: FONTE DEL DATO: 'le presenze ai corsi vengono raccolte con le firme dei presenti // METODO DI CALCOLO: conteggio VALORE PUBBLICO - PIANO: Città diffusa - LIVELLO: Strategico/Operativo - DIMENSIONE BENESSERE: Sociale (urbana)

Stato av 2022 (DUP 2023): IN LINEA

Target 2023-2024 (DUP 2023): confermato

CONS 2022: RAGGIUNTO

Stato av 2023 (DUP 2024): QUASI IN LINEA

Target 2024 (DUP2024): confermato

Cons 2023: RAGGIUNTO il valore elevato è dovuto anche all'utilizzo delle piattaforme virtuali, che hanno consentito di raggiungere un maggior numero di soggetti contemporaneamente

Ind. 00062: FONTE DEL DATO: le presenze vengono rendicontate dai gruppi comunali che mandano un report infrannuale e a fine anno // METODO DI CALCOLO: conteggio VALORE PUBBLICO - PIANO: Città diffusa - LIVELLO: Strategico/Operativo - DIMENSIONE BENESSERE: Sociale (urbana)

Stato av 2022 (DUP 2023): IN LINEA

Target 2023-2024 (DUP 2023): confermato

CONS 2022: RAGGIUNTO, il valore elevato è dovuto all'utilizzo delle piattaforme virtuali, che consentono di raggiungere un maggior numero di soggetti contemporaneamente

Stato av 2023 (DUP 2024): IN LINEA

Target 2024 (DUP2024): confermato

Cons 2023: RAGGIUNTO il valore elevato è dovuto anche all'utilizzo delle piattaforme virtuali, che hanno consentito di raggiungere un maggior numero di soggetti contemporaneamente

INDIRIZZO STRATEGICO 4 – POLITICHE PER LE IMPRESE E LO SVILUPPO DEL TERRITORIO



Motivazione delle scelte

L'obiettivo relativo ai servizi per le imprese è legato alla velocità di risposta per la conclusione delle pratiche al fine di agevolare le imprese delle procedure per le quali le imprese stesse si devono interfacciare con l'amministrazione.

L'obiettivo intende valorizzare la scelta di dotarsi di uno strumento organizzativo, l'ufficio di piano, e di uno strumento strategico per la gestione delle scelte di pianificazione che allinei il territorio e lo faccio percepire come motore di sviluppo

Indirizzo Strategico / Obiettivo Strategico / Missione / Programma / Obiettivo Operativo

04 - POLITICHE PER LE IMPRESE E LO SVILUPPO DEL TERRITORIO/

01 - Potenziare e innovare i servizi alle imprese/

14 - Sviluppo economico e competitività/

04 - Reti e altri servizi di pubblica utilità/

01 - Favorire la capacità competitiva delle imprese attraverso il sistema SuapER/

codice indicatore	indicatore	Assessore di riferimento	Dirigente di riferimento	valore di riferimento Mandato 2019-2024	Anno DUP/SEO	Stato av infrannuale	Cons	Target 2020	Target 2021	Target 2022	Target 2023	Target 2024
00063	% pratiche concluse entro 60 giorni	Roberto Solomita	Susì Tinti*	85%	2020	100%	100%	85%	85%	85%	90%	90%
					2021	100%	100%	==	85%	85%	90%	90%
					2022	==	88%	==	==	85%	90%	90%
					2023	==	==	==	==	==	==	==
					2024	==	==	==	==	==	==	==
00064	Tempi medi di conclusione delle pratiche	Roberto Solomita	Susì Tinti*	60 giorni	2020	8,3	9	60 giorni	60 giorni	60 giorni	60 giorni	60 giorni
					2021	6,3	9	==	60 giorni	60 giorni	60 giorni	60 giorni
					2022	==	28	==	==	60 giorni	60 giorni	60 giorni
					2023	==	==	==	==	==	==	==
					2024	==	==	==	==	==	==	==
00157	% autorizzazioni rilasciate nei termini	Roberto Solomita	Susì Tinti*	==	2020	==	==	==	==	==	==	==
					2021	==	==	==	==	==	==	==
					2022	==	==	==	==	==	==	==
					2023	90%	86%	==	==	==	90%	90%
					2024	==	==	==	==	==	==	90%

* Susì Tinti fino al 14/01/2024 (successivamente, Francesca Mattioli), Giovanni Lenzerini fino al 31/12/2021, Norberto Carboni fino al 31/10/2021

Ind. 00063: l'indicatore viene rilevato con riferimento alle pratiche relative alle licenze per lo svolgimento di manifestazioni pubbliche; eliminato con la programmazione 2023

FONTE DEL DATO: registro interno // METODO DI CALCOLO: percentuale

VALORE PUBBLICO - PIANO: Servizi - LIVELLO: Strategico/Operativo - DIMENSIONE BENESSERE: Economica

Target 2023-2024 (DUP 2023): indicatore eliminato

CONS 2022: RAGGIUNTO, in quanto la % di pratiche concluse entro 60 gg relative alle licenze per lo svolgimento di manifestazioni pubbliche è pari a 88;

Ind. 00064: l'indicatore viene rilevato con riferimento alle pratiche relative alle licenze per lo svolgimento di manifestazioni pubbliche; eliminato con la programmazione 2023

FONTE DEL DATO: registro interno // METODO DI CALCOLO: numero giorni totali di evasione/n pratiche

VALORE PUBBLICO - PIANO: Servizi - LIVELLO: Strategico/Operativo - DIMENSIONE BENESSERE: Economica

Target 2023-2024 (DUP 2023): indicatore eliminato

CONS 2022: RAGGIUNTO, in quanto i tempi medi di conclusione delle licenze per lo svolgimento di manifestazioni pubbliche sono pari a 28 gg;

Ind. 00157: nuovo indicatore inserito con la programmazione 2023

FONTE DEL DATO: registro interno // METODO DI CALCOLO: n autorizzazioni nei termini/totale autorizzazioni

VALORE PUBBLICO - PIANO: Servizi - LIVELLO: Strategico/Operativo - DIMENSIONE BENESSERE: Economica

Stato av 2023 (DUP 2024): IN LINEA

Target 2024 (DUP2024): confermato

Consuntivo 2023: QUASI RAGGIUNTO - Il dato è calcolato tenendo conto esclusivamente dei tempi di competenza dello Sportello Unico Attività Produttive

Indirizzo Strategico / Obiettivo Strategico / Missione / Programma / Obiettivo Operativo
 04 - POLITICHE PER LE IMPRESE E LO SVILUPPO DEL TERRITORIO/
 02 - Promuovere politiche di sviluppo del territorio/
 08 - Assetto del territorio ed edilizia abitativa
 01 - Urbanistica e assetto del territorio
 01 - Valorizzare in un'ottica di sviluppo di tutto il territorio gli strumenti dell'ufficio di piano e del PUG intercomunale/

codice indicatore	indicatore	Assessore di riferimento	Referente	valore di riferimento Mandato 2019-2024	Anno DUP/SEO	Stato av infrannuale	Cons	Target 2020	Target 2021	Target 2022	Target 2023	Target 2024	
00132	Ufficio di piano - indicatore di funzionamento	Roberto Solomita	Renzo Pavignani	Rispetto del cronoprogramma per la formazione del PUG	2020	==	==	Rispetto cronoprogramma e attività finalizzate alla adozione ed approvazione del PUG (10%)	==	==	==	==	==
					2021	Nominati Responsabile e Garante.	Aperta Consultazione Preliminare e completata prima fase del percorso di ascolto/partecipazione (20%)	==	Rispetto cronoprogramma e attività finalizzate alla adozione ed approvazione del PUG (50%)	Rispetto cronoprogramma e attività finalizzate alla adozione ed approvazione del PUG (50%)	==	==	
					2022	Svolti incontri previsti dal Protocollo Unione/Provincia, Regione, Consegnati elaborati PUG a enti in sede di Consultazione Preliminare	Proposta di PUG assunta con DGU 142 del 21/12/2022	==	==	Rispetto cronoprogramma e attività finalizzate alla adozione ed approvazione del PUG (50%)	==	==	
					2023	Gestita la fase di deposito, controdeduzione, informazione e partecipazione dei cittadini, confronto con stakeholder su proposta PUG da adottare	Proposta di PUG adottata con DCU 12 del 20/07/2023. Svolte tre sedute di CUAV	==	==	==	Rispetto cronoprogramma e attività finalizzate alla adozione ed approvazione del PUG (50%)	==	
					2024	==	==	==	==	==	==	==	

Ind. 00132: FONTE DEL DATO: Cronoprogramma da Disciplinare di Incarico (prot. 61805/2020) e successive modifiche (prot. 41285 e 69750/2021 e 11542/2022) // METODO DI CALCOLO: Fasi svolte/Fasi previste (%)
 VALORE PUBBLICO - PIANO: Città diffusa - LIVELLO: Strategico/Operativo - DIMENSIONE BENESSERE: Sociale (urbana)
 Stato av 2022 (DUP 2023): QUASI IN LINEA: La fase di Consultazione Preliminare è durata più mesi rispetto al cronoprogramma iniziale ma nel primo semestre 2022 si sono tenuti importanti

incontri di condivisione degli elaborati di PUG con gli enti sovraordinati, che consentiranno di giungere in Assunzione in autunno con una Proposta di Piano già condivisa e già conforme ai pareri espressi in Consultazioni Preliminare, con potenziali ricadute positive nelle fasi successive (adozione e approvazione)

Target 2023-2024 (DUP 2023): In conformità alla tempistica prevista dal cronoprogramma delle attività e a quella prevista dalla LR 24/2017, tra l'assunzione e l'adozione possono passare al massimo sei mesi, così come tra l'adozione e l'approvazione. Puntando ad un'assunzione nell'autunno 2022, quindi, il target 2023 prevede l'adozione nel primo semestre e l'approvazione nel secondo, mentre nel 2024 il PUG sarà già vigente e all'Ufficio di Piano saranno attribuite le funzioni di "gestione dell'attuazione" del nuovo strumento intercomunale.

CONS 2022: QUASI RAGGIUNTO, in quanto gli approfondimenti condotti nella fase conoscitiva hanno fatto slittare in avanti la data di assunzione, tuttavia l'Ufficio di Piano è riuscito a completare entro la fine 2022 la fase di assunzione, di trasmissione agli enti coinvolti in Consultazione Preliminare, di pubblicazione del materiale sui canali internet istituzionali, di trasmissione dell'avviso alla Regione per la pubblicazione sul BURERT

Stato av 2023 (DUP 2024): IN LINEA

Target 2024 (DUP2024): confermato

Cons 2023: QUASI RAGGIUNTO: Adottato il PUG e trasmesso il materiale al CUAV per espressione parere. Non si è giunti all'Approvazione, poiché il parere motivato CUAV, che ai sensi della LR 24/2017 avrebbe dovuto essere fornito entro il 21/11/2023, non è ancora giunto in Unione al 31/12/2023. Conseguentemente non possono essere predisposti gli adeguamenti degli elaborati del PUG per l'approvazione finale (approvazione riprogrammata per il giorno 11/03/2024).

Indirizzo Strategico / Obiettivo Strategico / Missione / Programma / Obiettivo Operativo

04 - POLITICHE PER LE IMPRESE E LO SVILUPPO DEL TERRITORIO/

02 - Promuovere politiche di sviluppo del territorio/

08 - Assetto del territorio ed edilizia abitativa

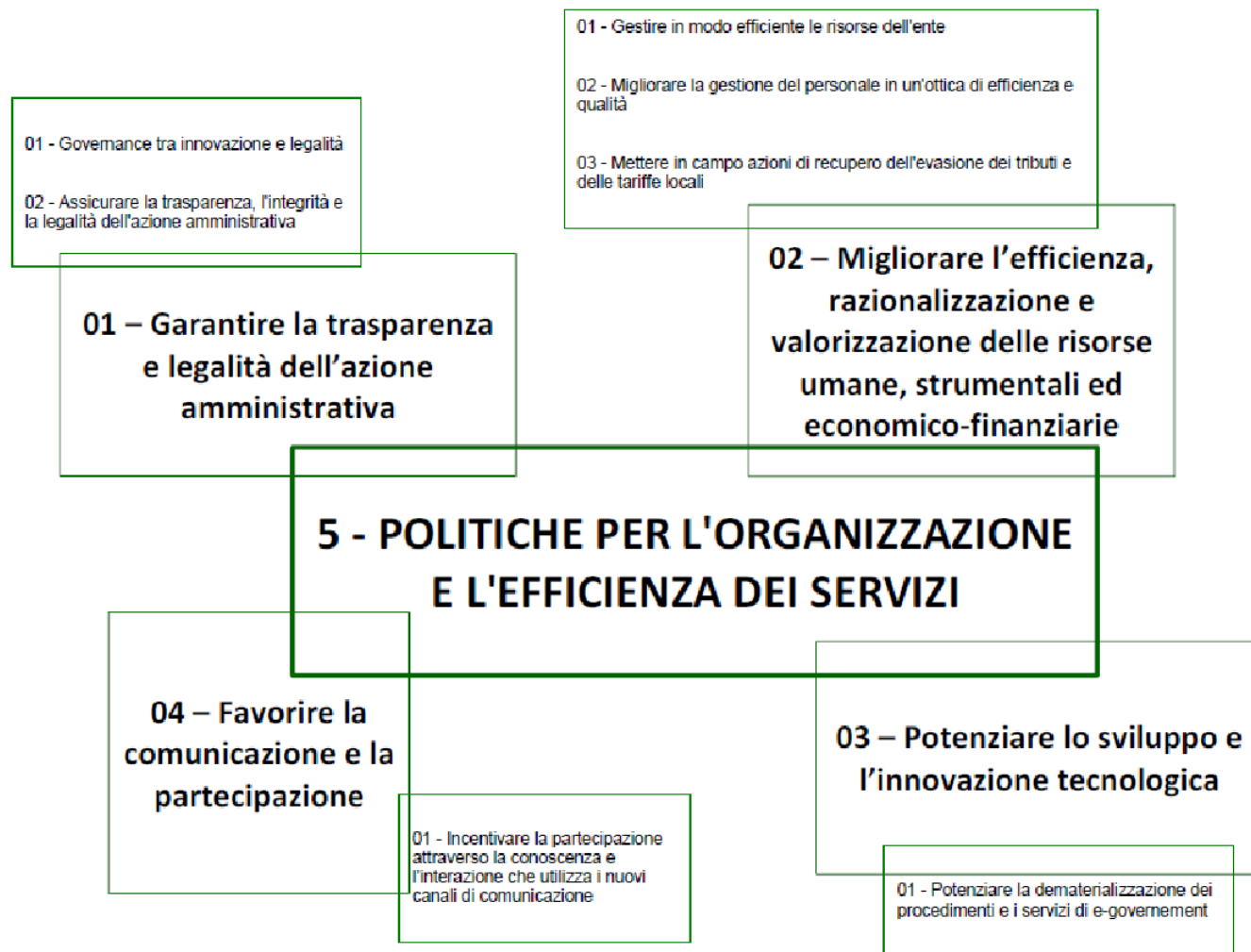
01 - Urbanistica e assetto del territorio

01 - Valorizzare in un'ottica di sviluppo di tutto il territorio gli strumenti dell'ufficio di piano e del PUG intercomunale/

codice indicatore	indicatore	Assessore di riferimento	Referente	valore di riferimento Mandato 2019-2024	Anno DUP/SEO	Stato av infrannuale	Cons	Target 2020	Target 2021	Target 2022	Target 2023	Target 2024
00133	Approvazione del PUG intercomunale	Roberto Solomita	Renzo Pavignani	Delibere dell'Unione e dei comuni di approvazione	2020	==	==	Approvazione PUG	==	==	==	==
					2021	Approvazione delibera di indirizzo al PUG	Consegnata prima bozza del quadro conoscitivo. Il PUG non è stato assunto, né adottato (20%)	==	Adozione PUG	Approvazione PUG	==	==
					2022	Consegnata bozza Proposta di Piano per chiudere Consultazione Preliminare e per l'Assunzione	Proposta di PUG assunta con DGU 142 del 21/12/2022	==	==	Adozione e Approvazione PUG	==	==
					2023	Completata la fase di deposito; controdedotto alle osservazioni private e ai contributi giunti da enti/associazioni /comitati/ordini	Proposta di PUG adottata con DCU 12 del 20/07/2023. Svolte tre sedute di CUAV	==	==	==	Adozione e Approvazione PUG	==
					2024	==	==	==	==	==	==	==

Ind. 00133: FONTE DEL DATO: Cronoprogramma da Disciplinare di Incarico (prot. 61805/2020) e successive modifiche (prott. 41285/2021, 69750/2021 e 11542/2022) // METODO DI CALCOLO: Fasi svolte/Fasi previste (%)
VALORE PUBBLICO - PIANO: Città diffusa - LIVELLO: Strategico/Operativo - DIMENSIONE BENESSERE: Sociale (urbana)
Stato av 2022 (DUP 2023): QUASI IN LINEA: La fase di Consultazione Preliminare è durata più mesi rispetto al cronoprogramma iniziale ma nel primo semestre 2022 si sono tenuti importanti incontri di condivisione degli elaborati di PUG con gli enti sovraordinati, che consentiranno di giungere in Assunzione in autunno con una Proposta di Piano già condivisa e già conforme ai pareri espressi in Consultazioni Preliminare, con potenziali ricadute positive nelle fasi successive (adozione e approvazione)
Target 2023-2024 (DUP 2023): In conformità alla tempistica prevista dal cronoprogramma delle attività e a quella prevista dalla LR 24/2017, tra l'assunzione e l'adozione possono passare al massimo sei mesi, così come tra l'adozione e l'approvazione. Puntando ad un'assunzione nell'autunno 2022, quindi, il target 2023 prevede l'adozione nel primo semestre e l'approvazione nel secondo, mentre nel 2024 il PUG sarà già vigente e all'Ufficio di Piano saranno attribuite le funzioni di "gestione dell'attuazione" del nuovo strumento intercomunale.
CONS 2022: QUASI RAGGIUNTO, in quanto gli approfondimenti condotti nella fase conoscitiva hanno fatto slittare in avanti la data di assunzione, tuttavia aver assunto la Proposta di PUG entro la fine del 2022 consentirà il pieno rispetto del termine ultimo di approvazione previsto dalla LR 24/2017 (entro fine 2023)
Stato av 2023 (DUP 2024): IN LINEA
Target 2024 (DUP2024): confermato
Cons 2023: QUASI RAGGIUNTO: Adottato il PUG e trasmesso il materiale al CUAV per espressione parere. Non si è giunti all'Approvazione, poiché il parere motivato CUAV, che ai sensi della LR 24/2017 avrebbe dovuto essere fornito entro il 21/11/2023, non è ancora giunto in Unione al 31/12/2023. Conseguentemente non possono essere predisposti gli adeguamenti degli elaborati del PUG per l'approvazione finale (approvazione riprogrammata per il giorno 11/03/2024).

INDIRIZZO STRATEGICO 5 – POLITICHE PER L'ORGANIZZAZIONE E L'EFFICIENZA DEI SERVIZI



Motivazione delle scelte

L'Unione rappresenta l'organizzazione più articolata e complessa presente sul territorio per le sue dimensioni quantitative e per il presidio qualitativo che deve garantire ai servizi e alle funzioni trasferite dai Comuni.

Le scelte strategiche che toccano l'organizzazione devono consentire di far crescere l'ente nel suo complesso lungo le direttrici della legalità, dell'efficienza, dell'innovazione, della partecipazione.

Le direttrici sopraindicate sono state sviluppate attraverso obiettivi operativi e indicatori che in parte confermano e per molti versi innovano e implementano il lavoro svolto e rendicontato dal precedente documento di programmazione. Tutti i servizi di staff dell'Unione vengono toccati e coinvolti.

Indirizzo Strategico / Obiettivo Strategico / Missione / Programma / Obiettivo Operativo
 05 - POLITICHE PER L'ORGANIZZAZIONE E L'EFFICIENZA DEI SERVIZI/
 01 - Garantire la trasparenza e la legalità dell'azione amministrativa/
 01 - Servizi istituzionali, generali e di gestione/
 01 - Organi istituzionali/
 01 - Governance tra innovazione e legalità/

codice indicatore	indicatore	Assessore di riferimento	Dirigente di riferimento	valore di riferimento Mandato 2019-2024	Anno DUP/SEO	Stato av infrannuale	Cons	Target 2020	Target 2021	Target 2022	Target 2023	Target 2024
00116	Aggiornare i contenuti dello Statuto dell'Ente sui temi della governance	Enrico Diacci	Susì Tinti	==	2020	==	==	==	==	approvazione delle modifiche statutarie	==	==
					2021	==	==	==	==	approvazione delle modifiche statutarie	==	==
					2022	==	==	==	==	==	==	==
					2023	==	==	==	==	==	==	==
					2024	==	==	==	==	==	==	==
00138	Soggetti coinvolti attivamente nel tavolo e dal Tavolo permanente per la legalità e il contrasto alla criminalità	Roberto Solomita	Davide Golfieri *	17	2020	17	17	≥ 17	≥ 17	≥ 17	≥ 17	≥ 17
					2021	17	17	==	≥ 17	≥ 17	≥ 17	≥ 17
					2022	17	17	==	==	≥ 17	≥ 17	≥ 17
					2023	17	17	==	==	==	≥ 17	≥ 17
					2024	==	==	==	==	==	==	≥ 17

*Susì Tinti fino al 16.08.2020

Ind. 00116: indicatore eliminato in sede di DUP 2022

FONTE DEL DATO: delibera di consiglio // METODO DI CALCOLO: ==

Ind. 00138: FONTE DEL DATO: delibera costituzione tavolo permanente // METODO DI CALCOLO: conteggio

VALORE PUBBLICO - PIANO: Città diffusa - LIVELLO: Strategico/Operativo - DIMENSIONE BENESSERE: Istituzionale

Stato av 2022 (DUP 2023): IN LINEA

Target 2023-2024 (DUP 2023): confermati

CONS 2022: RAGGIUNTO

Stato av 2023 (DUP 2024): IN LINEA

Target 2024 (DUP2024): confermato

Cons 2023: RAGGIUNTO

Indirizzo Strategico / Obiettivo Strategico / Missione / Programma / Obiettivo Operativo

05 - POLITICHE PER L'ORGANIZZAZIONE E L'EFFICIENZA DEI SERVIZI/

01 - Garantire la trasparenza e la legalità dell'azione amministrativa/

01 - Servizi istituzionali, generali e di gestione/

02 - Segreteria generale/

02 - Assicurare la trasparenza, l'integrità e la legalità dell'azione amministrativa/

codice indicatore	indicatore	Assessore di riferimento	Dirigente di riferimento	valore di riferimento Mandato 2019-2024	Anno DUP/SEO	Stato av infrannuale	Cons	Target 2020	Target 2021	Target 2022	Target 2023	Target 2024
00066	Controlli interni di regolarità amministrativa: % atti con criticità sul totale atti campionati (ex d.l. 174/12)	Enrico Diacci	Anna Lisa Garuti	19%	2020	Rilevabile a consuntivo	19,8%	19%	19%	18%	17%	16%
					2021	Rilevabile a consuntivo	30%	==	19%	18%	17%	16%
					2022	Rilevabile a consuntivo	Non rilevabile	==	==	18%	17%	16%
					2023	Rilevabile a consuntivo	Non rilevabile	==	==	==	17%	16%
					2024	==	==	==	==	==	==	==
00067	N. accessi alla sezione "Amministrazione trasparente" (visualizzazioni di pagina)	Enrico Diacci	Daniele Cristoforetti*	40.000	2020	172.807	235.271	±3%	±3%	±3%	±3%	±3%
					2021	143.593	329.620	==	±3%	±3%	±3%	±3%
					2022	165.801	545.121	==	==	±3%	±3%	±3%
					2023	237.634	428.400	==	==	==	±3%	±3%
					2024	==	==	==	==	==	==	±3%
00117	N. azioni / progetti / eventi realizzati in tema di legalità e contrasto alla criminalità	Roberto Solomita	Davide Golfieri **	1	2020	0	0	≥1	≥1	≥1	≥1	≥1
					2021	1	1	==	≥1	≥1	≥1	≥1
					2022	0	2	==	==	≥1	≥1	≥1
					2023	0	1	==	==	==	≥1	≥1
					2024	==	==	==	==	==	==	≥1
00118	N. accertamenti effettuati dalla Polizia Locale attraverso il Cruscotto della Legalità	Roberto Solomita	Davide Golfieri **	≥150	2020	0	0	≥ 150	≥ 150	≥ 150	≥ 150	≥ 150
					2021	16	35	==	≥ 150	≥ 150	≥ 150	≥ 150
					2022	8	85	==	==	≥ 150	≥ 150	≥ 150
					2023	==	==	==	==	==	==	==
					2024	==	==	==	==	==	==	==

* Susi Tinti fino al 30.09.2021

**Susi Tinti fino al 16.08.2020

Ind. 00066: indicatore eliminato in sede di DUP 2023

FONTE DEL DATO: verbali dei controlli // METODO DI CALCOLO: %
VALORE PUBBLICO - PIANO: Ente - LIVELLO: Strategico/Operativo - DIMENSIONE BENESSERE: Istituzionale
Target 2023-2024 (DUP 2023): indicatore eliminato
CONS 2022: non rilevabile; attività non eseguita
Stato av 2023 (DUP 2024): non valutabile, indicatore eliminato
Target 2024 (DUP2024): indicatore eliminato
Cons 2023 non valutabile, indicatore eliminato

Ind. 00067: FONTE DEL DATO: 'https://analytics.google.com/ (L'accesso al portale è riservato agli amministratori di sistema dei Sistemi Informativi) // METODO DI CALCOLO: Rilevazione numerica attraverso il servizio di web analytics gratuito fornito da Google che consente di analizzare delle dettagliate statistiche sui visitatori del sito web istituzionale.

VALORE PUBBLICO - PIANO: Ente - LIVELLO: Strategico/Operativo - DIMENSIONE BENESSERE: Istituzionale
Stato av 2022 (DUP 2023): IN LINEA
Target 2023-2024 (DUP 2023): confermati
CONS 2022: RAGGIUNTO
Stato av 2023 (DUP 2024): IN LINEA
Target 2024 (DUP2024): confermato
Cons 2023: RAGGIUNTO

Ind. 00117: FONTE DEL DATO: progetti presentati // METODO DI CALCOLO: conteggio

VALORE PUBBLICO - PIANO: Ente - LIVELLO: Strategico/Operativo - DIMENSIONE BENESSERE: Sociale
Stato av 2022 (DUP 2023): QUASI IN LINEA, sono in fase di predisposizione gli atti relativi ad un progetto in tema di legalita'
Target 2023-2024 (DUP 2023): confermati
Stato av 2023 (DUP 2024): QUASI IN LINEA; sono in fase di predisposizione gli atti relativi ad un progetto in tema di legalita' che si effettuerà nel 2° semestre
Target 2024 (DUP2024): confermato
Cons 2023: RAGGIUNTO

Ind. 00118: FONTE DEL DATO: registro interno di Settore // METODO DI CALCOLO: conteggio

VALORE PUBBLICO - PIANO: Ente - LIVELLO: Strategico/Operativo - DIMENSIONE BENESSERE: Sociale
Stato av 2022 (DUP 2023): NON IN LINEA, rispetto a una fase sperimentale iniziale, in cui si era previsto un uso diffuso dello strumento, a seguito dell'esperienza progressivamente acquisita già dal 2022 il Cruscotto viene utilizzato solo per specifiche situazioni individuabili dall'attività dell'ufficio
Target 2023-2024 (DUP 2023): si elimina l'indicatore
CONS 2022: NON RAGGIUNTO, in quanto, a seguito dell'esperienza progressivamente acquisita, già dal 2022 il Cruscotto viene utilizzato solo per specifiche situazioni individuabili dall'attività dell'ufficio.
Cons 2023: non valutabile, indicatore eliminato

Segue Indirizzo Strategico / Obiettivo Strategico / Missione / Programma / Obiettivo Operativo

05 - POLITICHE PER L'ORGANIZZAZIONE E L'EFFICIENZA DEI SERVIZI/

01 - Garantire la trasparenza e la legalità dell'azione amministrativa/

01 - Servizi istituzionali, generali e di gestione/

02 - Segreteria generale/

02 - Assicurare la trasparenza, l'integrità e la legalità dell'azione amministrativa/

codice indicatore	indicatore	Assessore di riferimento	Dirigente di riferimento	valore di riferimento Mandato 2019-2024	Anno DUP/SEO	Stato av infrannuale	Cons	Target 2020	Target 2021	Target 2022	Target 2023	Target 2024
00146	Aggiornamento piano di gestione integrato a livello di ATO del rischio per processi	Enrico Diacci	Anna Lisa Garuti	10	2020	0%	50%	50%	70%	100%	100%	100%
					2021	Rilevabile a consuntivo	100%	==	70%	100%	100%	100%
					2022	Rilevabile a consuntivo	100%	==	==	100%	100%	100%
					2023	Rilevabile a consuntivo	100%	==	==	==	100%	100%
					2024	==	==	==	==	==	==	100%
00147	Grado di copertura delle attività formative dedicate al personale	Roberto Solomita	Mario Ferrari	Dipendenti tempo indeterminato al 31 dicembre dell'anno di riferimento	2020	65%	65,93%	50%	70%	100%	100%	100%
					2021	Rilevabile a consuntivo	Non rilevabile	==	70%	100%	100%	100%
					2022	Rilevabile a consuntivo	Non rilevato	==	==	100%	100%	100%
					2023	==	==	==	==	==	==	==
					2024	==	==	==	==	==	==	==

Ind. 00146: FONTE DEL DATO: atti di approvazione // METODO DI CALCOLO: ==
 VALORE PUBBLICO - PIANO: Ente - LIVELLO: Strategico/Operativo - DIMENSIONE BENESSERE: Istituzionale
 Target 2023-2024 (DUP 2023): confermati
 Cons 2022: RAGGIUNTO
 Stato av 2023 (DUP 2024): non valutabile, indicatore rilevabile a consuntivo
 Target 2024 (DUP 2024): confermato
 Cons 2023: RAGGIUNTO

Ind. 00147: FONTE DEL DATO: rilevazione interna // METODO DI CALCOLO: %
 VALORE PUBBLICO - PIANO: Ente - LIVELLO: Strategico/Operativo - DIMENSIONE BENESSERE: Istituzionale
 Target 2023-2024 (DUP 2023): si elimina l'indicatore (v. ind 00088)
 Cons 2022: indicatore eliminato, non rilevato
 Stato av 2023 (DUP 2024): non valutabile, indicatore eliminato
 Target 2024 (DUP2024): non previsto, indicatore eliminato
 Cons 2023: non valutabile, indicatore eliminato

Indirizzo Strategico / Obiettivo Strategico / Missione / Programma / Obiettivo Operativo

05 - POLITICHE PER L'ORGANIZZAZIONE E L'EFFICIENZA DEI SERVIZI/

02 - Migliorare l'efficienza, razionalizzazione e valorizzazione delle risorse umane, strumentali ed economico-finanziarie/

01 - Servizi istituzionali, generali e di gestione/

03 - Gestione economica, finanziaria, programmazione, provveditorato/

01 - Gestire in modo efficiente le risorse dell'ente/

codice indicatore	indicatore	Assessore di riferimento	Dirigente di riferimento	valore di riferimento Mandato 2019-2024	Anno DUP/SEO	Stato av infrannuale	Cons	Target 2020	Target 2021	Target 2022	Target 2023	Target 2024
00072	N. Enti che rispettano l'indice annuale della tempestività dei pagamenti	Enrico Diacci	Antonio Castelli	5 enti su 5	2020	4 enti su 5	5 enti su 5	5 enti su 5	5 enti su 5	5 enti su 5	5 enti su 5	5 enti su 5
					2021	5 enti su 5	5 enti su 5	==	5 enti su 5	5 enti su 5	5 enti su 5	5 enti su 5
					2022	5 enti su 5	5 enti su 5	==	==	5 enti su 5	5 enti su 5	5 enti su 5
					2023	4 enti su 5	5 enti su 5	==	==	==	5 enti su 5	5 enti su 5
					2024	==	==	==	==	==	==	5 enti su 5
00134	Smaltimento dei debiti commerciali nati negli esercizi precedenti	Enrico Diacci	Antonio Castelli	84,72%	2020	Rilevabile a consuntivo	77,95%	> 80%	> 80%	> 80%	> 80%	> 80%
					2021	Rilevabile a consuntivo	74,29%	==	> 80%	> 80%	> 80%	> 80%
					2022	Rilevabile a consuntivo	80,66%	==	==	> 80%	> 80%	> 80%
					2023	Rilevabile a consuntivo	85,49%	==	==	==	> 80%	> 80%
					2024	==	==	==	==	==	==	> 80%
00135	Incidenza degli accertamenti di parte corrente sulle previsioni iniziali di parte corrente	Enrico Diacci	Antonio Castelli	95,92%	2020	76,73%	95,73%	> 90%	> 90%	> 90%	> 90%	> 90%
					2021	73,20%	101,48%	==	> 90%	> 90%	> 90%	> 90%
					2022	71,63%	96,29%	==	==	> 90%	> 90%	> 90%
					2023	65,54%	87,19%	==	==	==	> 90%	> 90%
					2024	==	==	==	==	==	==	> 90%

Ind. 00072: in sede di rilevazione dello stato di avanzamento 2021, modificata descrizione (prima era "N. Enti che rispettano l'indice annuale della tempestività dei pagamenti (giorni)").

FONTE DEL DATO: 'siti comunali: sezione amministrazione trasparente/pagamenti dell'amministrazione/indicatore di tempestività dei pagamenti // METODO DI CALCOLO: verifica dei tempi annuali a consuntivo e trimestrali per lo stato di attuazione dei 5 enti; si considera raggiunto se l'indicatore è 0 o inferiore a 0; (NB sono previsti 60 gg prima delle sanzioni)

VALORE PUBBLICO - PIANO: Ente - LIVELLO: Strategico/Operativo - DIMENSIONE BENESSERE: Istituzionale

Stato av 2022 (DUP 2023): IN LINEA

Target 2023-2024 (DUP 2023): confermato

CONS 2022: RAGGIUNTO

Stato av 2023 (DUP 2024): QUASI IN LINEA un'unica posizione critica su Soliera ha portato ad un indicatore di ritardo, che verrà recuperato nei prossimi mesi

Target 2024 (DUP2024): confermato

Cons 2023: RAGGIUNTO Campogalliano - 11,22 Carpi -9,55 Novi di Modena -18,71 Soliera -15,50 UTdA -10,15

Ind. 00134: FONTE DEL DATO fino al DUP 2023, da piano degli indicatori di bilancio a rendiconto (indicatore sintetico n. 9.2); a partire dal DUP 2023, elaborazione interna del settore // METODO DI CALCOLO: fino al DUP 2023, [Pagamenti a residuo macr 1.3 (beni e servizi) + macr 2.2 (inv fissi lordi)] / [Stock residui al 1/1 macr 1.3 (beni e servizi) + macr 2.2 (inv fissi lordi)] su dati di previsione, dal DUP 2023 stesso calcolo su dati assestati (al netto di posizioni contestate/sospese),

VALORE PUBBLICO - PIANO: Ente - LIVELLO: Strategico/Operativo - DIMENSIONE BENESSERE: Istituzionale

Stato av 2022 (DUP 2023): dato rilevabile a rendiconto

Target 2023-2024 (DUP 2023): confermato

CONS 2022: RAGGIUNTO; (sostituisce il dato provvisorio rilevato in sede di Nota di aggiornamento al DUP, pari a 80,60%)

Stato av 2023 (DUP 2024): non valutabile; rilevato a consuntivo

Target 2024 (DUP2024): conferma

Cons 2023: RAGGIUNTO pagamenti residui tit.1macro3 + tit.2 macro2 9.269.593,14; impegni residui tit.1macro3 + tit.2 macro2 € 13.599.652,37 di cui 2.757.299,85 residui non a fronte di fatture = no crediti commerciali: netto residui "commerciali" 10.842.352,52; pagato/residuo commerciale: 85,49%

Ind. 00135: FONTE DEL DATO: da piano degli indicatori di bilancio a rendiconto, indicatore sintetico n. 2.1// METODO DI CALCOLO: accertamenti tit E 1,2,3 / previsioni iniziali tit E 1,2,3 *100

VALORE PUBBLICO - PIANO: Ente - LIVELLO: Strategico/Operativo - DIMENSIONE BENESSERE: Istituzionale

Stato av 2022 (DUP 2023): IN LINEA. il dato è stato rilevato al 07/07/2022

Target 2023-2024 (DUP 2023): confermato

CONS 2022: RAGGIUNTO; (sostituisce il dato provvisorio rilevato in sede di Nota di aggiornamento al DUP, pari a 96,91%)

Stato av 2023 (DUP 2024): NON IN LINEA; 42.455.065,75 / 64.779.821,28 al 07/07/23; si segnala che con l'assestamento di luglio verrà abbassata la previsione di incassi da sanzioni Codice della Strada di 2,9 milioni (su una previsione di 6,4), quindi varierà in modo sensibile anche il rapporto accertato finale/stanziato iniziale. Per il 2023 il valore target rideterminato è pari a **85%**

Target 2024 (DUP2024): confermato

Cons 2023: QUASI RAGGIUNTO Previsione 64.779.821,28, Previsione assestata: 61.063.059,08; accertato definitivo: 56.485.425,84; indice di realizzazione pari all'87,19% sul preventivo e al 92,50% sull'assestato. Lo scostamento tra preventivo e assestato dipende dalla variazione nella previsione delle sanzioni relative al Codice della Strada.

Segue Indirizzo Strategico / Obiettivo Strategico / Missione / Programma / Obiettivo Operativo

05 - POLITICHE PER L'ORGANIZZAZIONE E L'EFFICIENZA DEI SERVIZI/

02 – migliorare l'efficienza, la razionalizzazione e valorizzazione delle risorse umane, strumentali ed economico finanziarie

01 - Servizi istituzionali, generali e di gestione/

03 - Gestione economica, finanziaria, programmazione, provveditorato/

01 – gestire in modo efficiente le risorse dell'ente

codice indicatore	indicatore	Assessore di riferimento	Dirigente di riferimento	valore di riferimento Mandato 2019-2024	Anno DUP/SEO	Stato av infrannuale	Cons	Target 2020	Target 2021	Target 2022	Target 2023	Target 2024
00151	n. di gare telematiche aggregate tra almeno 2/3 enti (Comuni dell'Unione/Unione)	Roberto Solomita	Susì Tinti	==	2020	==	==	==	==	==	==	==
					2021	1	1	==	==	==	==	
					2022	1	3	==	≥1	≥1	≥2	≥3
					2023	1	1	==	==	==	≥1	≥1
					2024	==	==	==	==	==	==	≥1
00152	n. di gare telematiche aggregate tra 4/5 enti (Comuni dell'Unione/Unione)	Roberto Solomita	Susì Tinti	==	2020	==	==	==	==	==	==	==
					2021	1	1	==	==	==	==	==
					2022	1	3	==	≥1	≥1	≥2	≥2
					2023	1	1	==	==	==	≥1	≥1
					2024	==	==	==	==	==	==	≥1
00153	Numero di Linee Guida interne per garantire uniformità interpretative ed applicative in tema di appalti	Roberto Solomita	Susì Tinti	==	2020	==	==	==	==	==	==	==
					2021	0	0	==	==	==	==	==
					2022	0	1	==	≥1	≥2	≥2	≥2
					2023	0	2	==	==	==	≥2	≥2
					2024	==	==	==	==	==	==	≥1

Ind. 00151: nuovo indicatore (inserimento DUP 2022); modificata descrizione (prima: n. di gare telematiche aggregate tra 2/3 enti (Comuni dell'Unione/Unione))

FONTE DEL DATO: registro interno gare svolte // METODO DI CALCOLO: conteggio
 VALORE PUBBLICO - PIANO: Ente - LIVELLO: Strategico/Operativo - DIMENSIONE BENESSERE: Istituzionale
 Stato av 2022 (DUP 2023): IN LINEA
 Target 2023-2024 (DUP 2023): si modifica mantenendo il target 2022 perchè la possibilità di aggregare non è esponenziale (ci sono gare che non possono per natura essere aggregate)
 CONS 2022: RAGGIUNTO. Tutte le gare aggregate nel 2022 hanno coinvolto 4 o 5 enti.
 Stato av 2023 (DUP 2024): IN LINEA
 Target 2024 (DUP2024): confermato
 Cons 2023: RAGGIUNTO

Ind. 00152: nuovo indicatore (inserimento DUP 2022)
 FONTE DEL DATO: registro interno gare svolte // METODO DI CALCOLO: conteggio
 VALORE PUBBLICO - PIANO: Ente - LIVELLO: Strategico/Operativo - DIMENSIONE BENESSERE: Istituzionale
 Stato av 2022 (DUP 2023): IN LINEA
 Target 2023-2024 (DUP 2023): si modifica mantenendo il target 2022 perchè la possibilità di aggregare non è esponenziale (ci sono gare che non possono per natura essere aggregate)
 CONS 2022: RAGGIUNTO. il dato a consuntivo è in linea con il target; tutte le gare aggregate nel 2022 hanno coinvolto 4 o 5 enti.
 Stato av 2023 (DUP 2024): IN LINEA
 Target 2024 (DUP2024): confermato
 Cons 2023: RAGGIUNTO

Ind. 00153: nuovo indicatore (inserimento DUP 2022)
 FONTE DEL DATO: Intranet Sezione centrale acquisti // METODO DI CALCOLO: conteggio
 VALORE PUBBLICO - PIANO: Ente - LIVELLO: Strategico/Operativo - DIMENSIONE BENESSERE: Istituzionale
 Stato av 2022 (DUP 2023): IN LINEA
 Target 2023-2024 (DUP 2023): confermati
 CONS 2022: RAGGIUNTO inizialmente le linee guida dovevano essere due: una sul ruolo del Rup e del Dec e l'altra sull'Esecuzione in generale; successivamente si è deciso di accorparle in un unico documento
 Stato av 2023 (DUP 2024): IN LINEA (l'attività è prevista dal 1 luglio ovvero dopo l'efficacia del Nuovo codice del contratti pubblici)
 Target 2024 (DUP2024): modificato; linee guida accorpate in un unico document
 Cons 2023: RAGGIUNTO

Segue Indirizzo Strategico / Obiettivo Strategico / Missione / Programma / Obiettivo Operativo
 05 - POLITICHE PER L'ORGANIZZAZIONE E L'EFFICIENZA DEI SERVIZI/
 02 – migliorare l'efficienza, la razionalizzazione e valorizzazione delle risorse umane, strumentali ed economico finanziarie
 01 - Servizi istituzionali, generali e di gestione/
 03 - Gestione economica, finanziaria, programmazione, provveditorato/
 01 – gestire in modo efficiente le risorse dell'ente

codice indicatore	indicatore	Assessore di riferimento	Dirigente di riferimento	valore di riferimento Mandato 2019-2024	Anno DUP/SEO	Stato av infrannuale	Cons	Target 2020	Target 2021	Target 2022	Target 2023	Target 2024
00154	n. moduli di atti aggiornati/modificati/integrati e diffusi ai referenti appalti in base alle modifiche normative	Roberto Solomita	Susì Tinti	==	2020	==	==	==	==	==	==	==
					2021	0	0	==	==	==	==	
					2022	4	7	==	≥2	≥3	≥4	≥5
					2023	4	4	==	==	==	≥4	≥5
					2024	==	==	==	==	==	==	≥5

Ind. 00154: nuovo indicatore (inserimento DUP 2022)
 FONTE DEL DATO: Intranet Sezione centrale acquisti // METODO DI CALCOLO: conteggio
 VALORE PUBBLICO - PIANO: Ente - LIVELLO: Strategico/Operativo - DIMENSIONE BENESSERE: Istituzionale
 Stato av 2022 (DUP 2023): IN LINEA
 Target 2023-2024 (DUP 2023): confermati
 CONS 2022: RAGGIUNTO

Stato av 2023 (DUP 2024):IN LINEA
Target 2024 (DUP2024): confermato
Cons 2023: RAGGIUNTO

Indirizzo Strategico / Obiettivo Strategico / Missione / Programma / Obiettivo Operativo
05 - POLITICHE PER L'ORGANIZZAZIONE E L'EFFICIENZA DEI SERVIZI/
02 - Migliorare l'efficienza, razionalizzazione e valorizzazione delle risorse umane, strumentali ed economico-finanziarie/
01 - Servizi istituzionali, generali e di gestione/
04 - Gestione delle entrate tributarie e servizi fiscali/
03 - Mettere in campo azioni di recupero dell'evasione dei tributi e delle tariffe locali/

codice indicatore	indicatore	Assessore di riferimento	Dirigente di riferimento	valore di riferimento Mandato 2019-2024	Anno DUP/SEO	Stato av infrannuale	Cons	Target 2020	Target 2021	Target 2022	Target 2023	Target 2024
00073	Accertamenti IMU (€)	Enrico Diacci	Antonio Castelli	4.900.000,00	2020	152.394,00	4.314.938,00	4.900.000,00	4.900.000,00	4.900.000,00	4.900.000,00	4.900.000,00
					2021	2.323.512,00	4.798.314,80	==	4.900.000,00	4.900.000,00	4.900.000,00	4.900.000,00
					2022	1.750.727,70	4.982.864,69	==	==	4.900.000,00	4.900.000,00	4.900.000,00
					2023	1.374.904,83	5.717.814,53	==	==	==	4.900.000,00	4.900.000,00
					2024	==	==	==	==	==	==	4.900.000,00
00074	Accertamenti TASI (€)	Enrico Diacci	Antonio Castelli	290.000,00	2020	42.139,93	95.874,55	290.000,00	290.000,00	290.000,00	290.000,00	290.000,00
					2021	28.040,71	32.884,21	==	290.000,00	290.000,00	290.000,00	290.000,00
					2022	523,00	39.365,39	==	==	290.000,00	290.000,00	290.000,00
					2023	==	==	==	==	==	==	==
					2024	==	==	==	==	==	==	==
00076	N. segnalazioni all'Agenzia delle entrate su evasione fiscale	Enrico Diacci	Antonio Castelli	262	2020	88	276	280	280	300	300	300
					2021	16	204	==	280	300	300	300
					2022	74	270	==	==	300	300	300
					2023	10	302	==	==	==	300	300
					2024	==	==	==	==	==	==	300
00077	N. controlli ISEE effettuati - istruzione e sociale	Enrico Diacci	Antonio Castelli	2.800	2020	==	==	2.800	2.800	2.800	2.800	2.800
					2021	==	==	==	==	==	==	==
					2022	==	==	==	==	==	==	==
					2023	==	==	==	==	==	==	==
					2024	==	==	==	==	==	==	==

Ind. 00073: FONTE DEL DATO: gestionale IUC // METODO DI CALCOLO: Estrazione accertamenti attivi emessi nel periodo analizzato per ciascun Comune appartenente all'Unione Terre d'Argine
VALORE PUBBLICO - PIANO: Ente - LIVELLO: Strategico/Operativo - DIMENSIONE BENESSERE: Istituzionale
Target 2023-2024 (DUP 2023): confermato
CONS 2022: RAGGIUNTO

Stato av 2023 (DUP 2024): IN LINEA, estrazione accertamenti attivi emessi dal 01/01/2023 al 07/07/2023 per ciascun Comune appartenente all'Unione Terre d'Argine
Target 2024 (DUP2024): confermato

Cons 2023: RAGGIUNTO; estrazione accertamenti attivi emessi dal 01/01/2023 al 31/12/2023 per i Comuni appartenenti all'Unione Terre d'Argine (Campogalliano: 409.515,00; Carpi: 3.942.045,00; Novi: 563.465,53; Soliera: 802.789,00)

- Ind. 00074: FONTE DEL DATO: gestionale IUC // METODO DI CALCOLO: Estrazione accertamenti attivi emessi dal 01/01/2022 al 30/06/2022 per ciascun Comune appartenente all'Unione Terre d'Argine
VALORE PUBBLICO - PIANO: Ente - LIVELLO: Strategico/Operativo - DIMENSIONE BENESSERE: Istituzionale
Stato av 2022 (DUP 2023): NON IN LINEA Considerato che l'attività accertativa effettuata nel 2022 riguarda sostanzialmente gli anni di imposta 2017 e successivi, e che -per tali annualità- la TASI per i Comuni dell'Unione era dovuta esclusivamente per i fabbricati rurali strumentali all'attività agricola, con gettito ordinario esiguo; il valore atteso finale per il 2022 è pari a 10.000,00 euro.
Target 2023-2024 (DUP 2023): Eliminato
CONS 2022: NON VALUTABILE, stanti le modifiche normative intervenute nel tempo, che hanno inciso sul valore atteso: come già indicato in sede di DUP 2023, e a differenza di quanto inizialmente programmato, l'attività accertativa effettuata nel 2022 ha base di riferimento esigua, con conseguente riduzione del gettito ordinario.
Stato av 2023 (DUP 2024): non valutabile, indicatore eliminato
Target 2024 (DUP2024): non previsto, indicatore eliminato
Cons 2023: non valutabile, indicatore eliminato
- Ind. 00076: FONTE DEL DATO: Siatel Punto Fisco – sezione relativa a Segnalazioni ai Comuni // METODO DI CALCOLO: Estrazione segnalazioni trasmesse nel periodo analizzato per ciascun Comune appartenente all'Unione Terre d'Argine.
VALORE PUBBLICO - PIANO: Ente - LIVELLO: Strategico/Operativo - DIMENSIONE BENESSERE: Istituzionale
Target 2023-2024 (DUP 2023): confermato
CONS 2022: QUASI RAGGIUNTO. Risultano trasmesse alla data del 31/12/2022 n° 270 segnalazioni suddivise tra i vari ambiti previsti dalla normativa di riferimento. Non sono presenti unità di personale dedicate esclusivamente a tale attività che viene pertanto effettuata compatibilmente con altre attività del Servizio.
Stato av 2023 (DUP 2024): QUASI IN LINEA Attività di trasmissione concentrata prevalentemente negli ultimi mesi dell'anno; nei primi mesi raccolta dati per predisposizione segnalazioni contestualmente ad attività di bonifica banca dati IMU. Estrazione segnalazioni trasmesse dal 01/01/2023 al 07/07/2023 per ciascun Comune appartenente all'Unione Terre d'Argine
Target 2024 (DUP2024): confermato
Cons 2023: RAGGIUNTO; segnalazioni trasmesse alla data del 31/12/2023 per i Comuni appartenenti all'Unione Terre d'Argine (Campogalliano: 24; Carpi: 203; Novi: 30; Soliera: 45)
- Ind. 00077: indicatore eliminato (DUP 2021)

Indirizzo Strategico / Obiettivo Strategico / Missione / Programma / Obiettivo Operativo

05 - POLITICHE PER L'ORGANIZZAZIONE E L'EFFICIENZA DEI SERVIZI/

02 - Migliorare l'efficienza, razionalizzazione e valorizzazione delle risorse umane, strumentali ed economico-finanziarie/

01 - Servizi istituzionali, generali e di gestione/

10 - Risorse umane/

02 - Migliorare la gestione del personale in un'ottica di efficienza e qualità/

codice indicatore	indicatore	Assessore di riferimento	Dirigente di riferimento	valore di riferimento Mandato 2019-2024	Anno DUP/SEO	Stato av infrannuale	Cons	Target 2020	Target 2021	Target 2022	Target 2023	Target 2024
00082	Spesa di personale per abitante	Roberto Solomita	Mario Ferrari *	258	2020	258	238,21	258	258	257	257	256
					2021	254,87	244,06	==	258	257	257	256
					2022	257,85	249,17	==	==	257	257	256
					2023	==	==	==	==	==	==	
					2024	==	==	==	==	==	==	
00083	Rapporto tra domande di mobilità volontaria in entrata e domande di mobilità volontaria in uscita	Roberto Solomita	Mario Ferrari *	3	2020	0	0	3	3	3	3	3
					2021	2,25	2,25	==	3	3	3	3
					2022	0	10	==	==	3	3	3
					2023	3	3	==	==	==	3	3
					2024	==	==	==	==	==	==	3
00084	Livello medio di valutazione individuale	Roberto Solomita	Mario Ferrari *	85	2020	87,24	87,24	±3	±3	±3	±3	±3
					2021	87,85	87,85	==	±3	±3	±3	±3
					2022	88,09	88,09	==	==	±3	±3	±3
					2023	88,12	88,12	==	==	==	±3	±3
					2024	==	==	==	==	==	==	±3

*Maria Luisa Farina fino al 31.10.2020

Ind. 00082: FONTE DEL DATO: Per la spesa: bilancio dell'Unione e dei Comuni (preventivo, assestato o rendiconto, a seconda del momento temporale di calcolo dell'indicatore). Per gli abitanti: ISTAT // METODO DI CALCOLO: Spesa di personale complessiva di Unione + Comuni, divisa per popolazione residente complessiva

VALORE PUBBLICO - PIANO: Ente - LIVELLO: Strategico/Operativo - DIMENSIONE BENESSERE: Istituzionale

Stato av 2022 (DUP 2023): al 30.06.2021 il dato è calcolato sulla base dei Bilanci di previsione, assestati, relativamente all'esercizio 2022 e sulla base della popolazione residente, secondo i dati provvisori ISTAT al 1/1/2022

Target 2023-2024 (DUP 2023): indicatore eliminato

CONS 2022: Raggiunto; il dato integra l'informazione prima non disponibile in sede di redazione della Nota di aggiornamento al DUP

Stato av 2023 (DUP 2024): non valutabile, indicatore eliminato

Target 2024 (DUP2024): non previsto, indicatore eliminato

Cons 2023: non valutabile, indicatore eliminato

Ind. 00083: FONTE DEL DATO: Per il numero di domande di mobilità volontaria banca dati interna al Settore // METODO DI CALCOLO: Rilevazione numerica effettuata dividendo il numero di domande di mobilità volontaria in entrata e il numero di domande di mobilità volontaria in uscita

VALORE PUBBLICO - PIANO: Ente - LIVELLO: Strategico/Operativo - DIMENSIONE BENESSERE: Istituzionale

Stato av 2022 (DUP 2023): al 30.06.2022 non sono state registrate domande di mobilità in entrata (non sono stati pubblicati bandi); le domande in uscita sono state tre

Target 2023-2024 (DUP 2023); confermati

Cons 2022: RAGGIUNTO, al 31.12.2022 sono state ricevute 10 domande di mobilità in entrata ed 1 domanda di mobilità in uscita.

Stato av 2023 (DUP 2024): IN LINEA; al 30.06.2023 il dato risulta coerente con il valore di riferimento mandato 2019-2024; sono pervenute n. 18 domande di mobilità in entrata e n. 6 domande di mobilità in uscita

Target 2024 (DUP2024): confermato

Cons 2023: RAGGIUNTO; al 31.12.2023 sono state ricevute 12 domande di mobilità in entrata e 4 domanda di mobilità in uscita

Ind. 00084: FONTE DEL DATO: Per le valutazioni individuali banca dati interna al Settore // METODO DI CALCOLO: Rilevazione numerica utilizzando i dati inseriti nelle schede di valutazione dei dipendenti. Le schede di valutazione utilizzate sono quelle inserite nel Regolamento "Sistema di Monitoraggio, Misurazione e Valutazione delle Prestazioni" approvato con delibera di GU n. 33 del 16.04.2014

VALORE PUBBLICO - PIANO: Ente - LIVELLO: Strategico/Operativo - DIMENSIONE BENESSERE: Istituzionale

Stato av2022 (DUP 2023): al 30.06 il dato è stato calcolato sulla base delle valutazioni anno 2021 e risulta in linea con il valore di riferimento mandato 2019-2024. La produttività individuale/collettiva anno 2021 è stata liquidata nel mese di giugno 2022

Target 2023-2024 (DUP 2023): confermati

Cons 2022: RAGGIUNTO; si conferma il valore già inserito nella verifica infrannuale: la produttività individuale/collettiva anno 2021 è stata liquidata nel mese di giugno 2022

Stato av 2023 (DUP 2024): IN LINEA; al 30.06.2023 il dato risulta in aumento rispetto al valore di riferimento mandato 2019-2024 e al consuntivo dell'anno 2022. E' stato calcolato sulla base delle valutazioni anno 2022. La produttività individuale/collettiva anno 2022 è stata liquidata nel mese di giugno 2023

Target 2024 (DUP2024): confermato

Cons 2023: RAGGIUNTO; si conferma il valore già inserito nella verifica infrannuale: la produttività individuale/collettiva anno 2022 è stata liquidata nel mese di giugno 2023

Segue Indirizzo Strategico / Obiettivo Strategico / Missione / Programma / Obiettivo Operativo

05 - POLITICHE PER L'ORGANIZZAZIONE E L'EFFICIENZA DEI SERVIZI/

02 - Migliorare l'efficienza e razionalizzazione e valorizzazione delle risorse umane, strumentali ed economico-finanziarie/

01 - Servizi istituzionali, generali e di gestione/

10 - Risorse umane/

02 - Migliorare la gestione del personale in un'ottica di efficienza e qualità/

codice indicatore	indicatore	Assessore di riferimento	Dirigente di riferimento	valore di riferimento Mandato 2019-2024	Anno DUP/SEO	Stato av infrannuale	Cons	Target 2020	Target 2021	Target 2022	Target 2023	Target 2024
00085	N. infortuni sul lavoro/totale dipendenti	Roberto Solomita	Mario Ferrari *	2%	2020	0,70%	1,90%	≤2%	≤2%	≤2%	≤2%	≤2%
					2021	0,86%	2,59	==	≤2%	≤2%	≤2%	≤2%
					2022	0,99%	1,25%	==	==	≤2%	≤2%	≤2%
					2023	1,63%	3,07%	==	==	==	≤2%	≤2%
					2024	==	==	==	==	==	==	≤2%
00086	Tasso di assenza al netto delle ferie	Roberto Solomita	Mario Ferrari *	0,10	2020	0,11	0,10	<0,10	<0,10	<0,10	<0,10	<0,10
					2021	0,09	0,09	==	<0,10	<0,10	<0,10	<0,10
					2022	0,12	0,12	==	==	<0,10	<0,10	<0,10
					2023	0,11	0,11	==	==	==	<0,10	<0,10
					2024	==	==	==	==	==	==	<0,10

*Maria Luisa Farina fino al 31.10.2020

Ind. 00085: FONTE DEL DATO: Per gli infortuni: portale web INAIL, "cruscotto infortuni". Per I dipendenti in servizio: estrazione dall'applicativo JPERS // METODO DI CALCOLO: Percentuale del numero di infortuni sul lavoro rispetto al numero totale di dipendenti in servizio in Unione

VALORE PUBBLICO - PIANO: Ente - LIVELLO: Strategico/Operativo - DIMENSIONE BENESSERE: Istituzionale

Stato av 2022 (DUP 2023): fino al 30.06.2022 si sono registrati n. 5 infortuni su 506 dipendenti risultanti in servizio alla medesima data; il dato è in linea, in termini assoluti, e in leggero calo, in termini percentuali rispetto al dato a consuntivo dell'anno precedente (nel 2021 si erano verificati 12 infortuni su base annua)

Target 2023-2024 (DUP 2023): confermati

CONS 2022: RAGGIUNTO al 31.12.2022 si sono registrati n. 6 infortuni su 481 dipendenti risultanti in servizio alla medesima data; il dato si conferma in linea, in termini assoluti, e in leggero calo in termini percentuali rispetto al dato a consuntivo dell'anno precedente

Stato av 2023 (DUP 2024): al 30.06.2023 si sono registrati n. 8 infortuni su 490 dipendenti risultanti in servizio alla medesima data; il dato è in linea, in termini assoluti, e in aumento in termini percentuali rispetto al dato a consuntivo dell'anno precedente

Target 2024 (DUP2024): confermato

CONS 2023: QUASI RAGGIUNTO; al 31.12.2023 si sono registrati n.15 infortuni su 488 dipendenti risultanti in servizio alla medesima data. Di questi, n. 6 sono stati infortuni in itinere non

connessi al rischio lavorativo. Il dato evidenzia un aumento degli infortuni nel secondo semestre dell'anno 2023 sia rispetto a quanti rilevato nel primo semestre 2023 (stato avv 2023), sia rispetto al consuntivo dell'anno precedente

Ind. 00086: FONTE DEL DATO: Per il numero di assenze estrazione dei dati dall'applicativo delle presenze (Unione) KRONOS // METODO DI CALCOLO: Rilevazione numerica utilizzando i dati estratti dal gestionale Kronos
Stato av 2022 (DUP 2023): al 30.06.2022 il dato risulta non in linea con il valore di riferimento mandato 2019-2024 perchè nel primo semestre gennaio-giugno 2022 si è verificato un aumento delle assenze per malattia a causa della seconda e terza ondata di Covid 19
VALORE PUBBLICO - PIANO: Ente - LIVELLO: Strategico/Operativo - DIMENSIONE BENESSERE: Istituzionale
Target 2023-2024 (DUP 2023); confermati
CONS 2022: NON RAGGIUNTO; rispetto al valore di riferimento, nel semestre luglio-dicembre 2022 le assenze per malattia, soprattutto nel periodo ottobre-dicembre, sono aumentate a cause del Covid 19 e dell'influenza stagionale
Stato av 2023 (DUP 2024): QUASI IN LINEA; al 30.06.2023 il dato risulta leggermente maggiore del valore di riferimento perchè nel primo semestre gennaio-giugno 2023 si è verificato un aumento delle assenze per malattia
Target 2024 (DUP2024): confermato
Cons 2023: QUASI RAGGIUNTO; al 31.12.2023 il dato risulta leggermente maggiore del valore di riferimento perchè nell'anno si è mantenuto l'aumento delle assenze per malattia, già riscontrato in sede di rilevazione dello stato di avanzamento 2023. Il dato si riferisce all'ente Unione e comprende le assenze per: malattia, maternità (obbligatoria+facoltativa), permessi legge 104e aspettative. Non sono considerati i permessi brevi e le ferie.

Segue Indirizzo Strategico / Obiettivo Strategico / Missione / Programma / Obiettivo Operativo

05 - POLITICHE PER L'ORGANIZZAZIONE E L'EFFICIENZA DEI SERVIZI/

02 - Migliorare l'efficienza, razionalizzazione e valorizzazione delle risorse umane, strumentali ed economico-finanziarie/

01 - Servizi istituzionali, generali e di gestione/

10 - Risorse umane/

02 - Migliorare la gestione del personale in un'ottica di efficienza e qualità/

codice indicatore	indicatore	Assessore di riferimento	Dirigente di riferimento	valore di riferimento Mandato 2019-2024	Anno DUP/SEO	Stato av infrannuale	Cons	Target 2020	Target 2021	Target 2022	Target 2023	Target 2024
00087	Rapporto n. ricorsi / n. accessi agli atti in materia di reclutamento e gestione del personale	Roberto Solomita	Mario Ferrari *	0,06	2020	0	0	≤0,06	≤0,06	≤0,06	≤0,06	≤0,06
					2021	0	0	==	≤0,06	≤0,06	≤0,06	≤0,06
					2022	0	0	==	==	≤0,06	≤0,06	≤0,06
					2023	0	0	==	==	==	≤0,06	≤0,06
					2024	==	==	==	==	==	==	≤0,06
00088	N. dipendenti che hanno seguito corsi di formazione e aggiornamento / totale dipendenti * 100	Roberto Solomita	Mario Ferrari *	85%	2020	53%	92%	±3%	±3%	±3%	±3%	±3%
					2021	51%	95%	==	±3%	±3%	±3%	±3%
					2022	27,93%	88%	==	==	±3%	±3%	±3%
					2023	61,8%	80,30%	==	==	==	±3%	±3%
					2024	==	==	==	==	==	==	±3%

*Maria Luisa Farina fino al 31.10.2020

Ind. 00087: FONTE DEL DATO: Per il numero di ricorsi e il numero delle domande di accesso agli atti banca dati interna al Settore // METODO DI CALCOLO: Rilevazione numerica effettuata dividendo il

numero di ricorsi per il numero di accessi agli atti
VALORE PUBBLICO - PIANO: Ente - LIVELLO: Strategico/Operativo - DIMENSIONE BENESSERE: Istituzionale
Stato av 2022 (DUP 2023): IN LINEA. non sono stati presentati né ricorsi né domande di accesso agli atti in materia di reclutamento e gestione del personale
Target 2023-2024 (DUP 2023): confermati
CONS 2022: RAGGIUNTO non sono stati presentati né ricorsi né domande di accesso agli atti in materia di reclutamento e gestione del personale
Stato av 2023 (DUP 2024): IN LINEA; al 30.06.2023 non sono stati presentati ricorsi ed è stata presentata 1 domanda di accesso agli atti
Target 2024 (DUP2024): confermato
Cons 2023: RAGGIUNTO; al 31.12.2023 non sono stati presentati ricorsi e sono state presentate n. 8 domanda di accesso agli atti

Ind. 00088: FONTE DEL DATO: Per i dipendenti in servizio: estrazione dall'applicativo JPERS. Per il numero dei corsi di formazione banca dati interna al Settore // METODO DI CALCOLO: Rilevazione numerica attraverso la rielaborazione dei dati inseriti nella banca dati dell'Ufficio Formazione interno al Settore
VALORE PUBBLICO - PIANO: Ente - LIVELLO: Strategico/Operativo - DIMENSIONE BENESSERE: Istituzionale
Target 2023-2024 (DUP 2023): confermati
Cons 2022: RAGGIUNTO
Stato av 2023 (DUP 2024): IN LINEA, al 30.06.2023 il dato è coerente con il valore di riferimento. I dipendenti dell'Unione che hanno fatto almeno una giornata di formazione sono n. 304 su un totale di dipendenti (tempo indeterminato e determinato) pari a n. 492
Target 2024 (DUP2024): confermato
Cons 2023: QUASI RAGGIUNTO al 31.12.2023 il dato è coerente con il valore di riferimento. I dipendenti dell'Unione che hanno fatto almeno una giornata di formazione sono n. 387 su un totale di dipendenti (tempo indeterminato e determinato) pari a n. 482

Indirizzo Strategico / Obiettivo Strategico / Missione / Programma / Obiettivo Operativo
05 - POLITICHE PER L'ORGANIZZAZIONE E L'EFFICIENZA DEI SERVIZI/
03 - Potenziare lo sviluppo e l'innovazione tecnologica/
01 - Servizi istituzionali, generali e di gestione/
08 - Statistica e sistemi informativi/
01 - Potenziare la dematerializzazione dei procedimenti e i servizi di e-governement/

codice indicatore	indicatore	Assessore di riferimento	Dirigente di riferimento	valore di riferimento Mandato 2019-2024	Anno DUP/SEO	Stato av infrannuale	Cons	Target 2020	Target 2021	Target 2022	Target 2023	Target 2024
00079	N. servizi (moduli) accessibili on line	Enrico Diacci	Daniele Cristoforetti*	29	2020	37	39	≥29	≥29	≥29	≥29	≥29
					2021	39	56	==	≥37	≥37	≥37	≥37
					2022	123	190	==	==	≥39	≥39	≥39
					2023	179	155	==	==	==	≥123	≥123
					2024	==	==	==	==	==	==	≥123
00080	% cittadini con identità digitale Federa/LepidaID	Enrico Diacci	Daniele Cristoforetti*	2,38%	2020	2,06	2,49	≥2.38	≥2.38	≥2.38	≥2.38	≥2.38
					2021	3,02	4,59	==	≥2.38	≥2.38	≥2.38	≥2.38
					2022	5,00	5,10	==	==	≥3,00	≥3,00	≥3,00
					2023	5,18	5,87	==	==	==	≥5,00	≥5,00
					2024	==	==	==	==	==	==	≥5,00

*Susi Tinti fino al 30.09.2021

Ind. 00079: FONTE DEL DATO: <https://terredargine.elixforms.it/rwe2/intro.jsp> (L'accesso al portale è riservato ai gestori applicative dei Sistemi Informativi) // METODO DI CALCOLO: Rilevazione numerica attraverso la piattaforma ElixForm per la creazione di procedimenti amministrativi digitali che consente di analizzare informazioni dettagliate sui moduli online prodotti dall'Ente. A partire dal 1 gennaio 2022 la rilevazione del dato è comprensiva dei moduli online realizzati nell'ambito del front-office dello Sportello Unico dell'Edilizia (<https://serviziocittadino.terredargine.it/>), già in produzione per i comuni di Carpi e Soliera.

VALORE PUBBLICO - PIANO: Ente - LIVELLO: Strategico/Operativo - DIMENSIONE BENESSERE: Istituzionale

Stato av 2022 (DUP 2023): IN LINEA -, si precisa che oltre i 123 moduli attivi "stabili", si registrano 30 moduli "a scadenza" aperti e chiusi nell'arco del primo semestre 2022

Target 2023-2024 (DUP 2023): target rivisti in relazione ai risultati già raggiunti

CONS 2022: RAGGIUNTO; 146 (moduli attivi sulla Piattaforma Elixforms) più 44 (moduli presentazione pratiche sportello edilizia dei 4 comuni)

Stato av 2023 (DUP 2024): IN LINEA, 179 moduli attivi (perpetui e a scadenza) sulla piattaforma ElixForm. Nel primo semestre 2023 si sono chiusi 62 moduli temporanei a scadenza (concorsi, richieste contributi una tantum, etc) e sono stati realizzati 51 moduli (perpetui e a scadenza).

Target 2024 (DUP2024): confermato

Cons 2023: RAGGIUNTO: si registra una differenza di 24 moduli, rispetto al dato infrannuale, in quanto moduli a termine.

Ind. 00080: FONTE DEL DATO: <https://id.lepida.it/lepidaid-operatore/> (L'accesso è consentito agli operatori qualificati al rilascio di credenziali LEPIDA ID) // METODO DI CALCOLO: Rilevazione numerica attraverso la piattaforma di Lepida dedicate agli operatori qualificati al rilascio di credenziali LepidaIP. Il portale consente di ottenere il numero di credenziali rilasciate da ciascun Comune.

VALORE PUBBLICO - PIANO: Ente - LIVELLO: Strategico/Operativo - DIMENSIONE BENESSERE: Istituzionale

Stato av 2022 (DUP 2023): IN LINEA - il numero delle identità digitali Federa/LepidaID rilasciate dall'Ente è pari a 5.246 (Campogalliano: 568, Carpi: 3595, Novi di Modena: 218, Soliera: 865)

Target 2023-2024 (DUP 2023): confermati

CONS 2022: RAGGIUNTO; - il numero delle identità digitali Federa/LepidaID rilasciate dall'Ente è pari a 5.384 (Campogalliano: 588, Carpi: 3692, Novi di Modena: 225, Soliera: 879)

Stato av 2023 (DUP 2024): IN LINEA il numero delle identità digitali Federa/LepidaID rilasciate dall'Ente è pari a 5.439 (Campogalliano 601, Carpi 3.724, Novi di Modena 220, Soliera 894)

Target 2024 (DUP2024): confermato

Cons 2023: RAGGIUNTO il numero delle identità digitali Federa/LepidaID rilasciate dall'Ente è pari a 5.758 (Campogalliano 641, Carpi 3.922, Novi di Modena 236, Soliera 959)

Segue Indirizzo Strategico / Obiettivo Strategico / Missione / Programma / Obiettivo Operativo

05 - POLITICHE PER L'ORGANIZZAZIONE E L'EFFICIENZA DEI SERVIZI/

03 - Potenziare lo sviluppo e l'innovazione tecnologica/

01 - Servizi istituzionali, generali e di gestione/

08 - Statistica e sistemi informativi/

01 - Potenziare la dematerializzazione dei procedimenti e i servizi di e-governement/

codice indicatore	indicatore	Assessore di riferimento	Dirigente di riferimento	valore di riferimento Mandato 2019-2024	Anno DUP/SEO	Stato av infrannuale	Cons	Target 2020	Target 2021	Target 2022	Target 2023	Target 2024
00119	N. access point ogni 1.000 abitanti	Enrico Diacci	Daniele Cristoforetti*	≥ 1.64	2020	1.79	1.81	≥ 1.64	≥ 1.64	≥ 1.64	≥ 1.64	≥ 1.64
					2021	2.00	2.05	==	≥ 1.8	≥ 1.8	≥ 1.8	≥ 1.8
					2022	2.06	2.09	==	==	≥ 2.0	≥ 2.0	≥ 2.0
					2023	2.19	2.24	==	==	≥ 2.0	≥ 2.0	≥ 2.0
					2024	==	==	==	==	==	==	≥ 2.0
00120	Presidio e monitoraggio delle politiche per la diffusione della banda larga	Enrico Diacci	Daniele Cristoforetti*	Report semestrale	2020	Report Semestrale	Report semestrale	Report semestrale	Report semestrale	Report semestrale	Report semestrale	Report semestrale
					2021	Report Semestrale	Report Semestrale	==	Report Semestrale	Report Semestrale	Report Semestrale	Report Semestrale
					2022	Report Semestrale	Report Semestrale	==	==	Report Semestrale	Report Semestrale	Report Semestrale
					2023	Non rilevato	Non rilevato	==	==	==	Report Semestrale	Report Semestrale
					2024	==	==	==	==	==	==	==
00136	Numero di Azioni per garantire la sicurezza dei servizi di data base e disaster recovery	Enrico Diacci	Daniele Cristoforetti*	1	2020	1	1	≥1	≥1	≥1	≥1	≥1
					2021	2	2	==	≥1	≥1	≥1	≥1
					2022	0	2	==	==	≥1	≥1	≥1
					2023	0	2	==	==	==	≥1	≥1
					2024	==	==	==	==	==	==	≥1

*Susi Tinti fino al 30.09.2021

Ind. 00119: FONTE DEL DATO: https://docs.google.com/spreadsheets/d/1wvtMb0Kzof7NrU6a_UEhpnN4u2QuaffRLs2HABwSOsc. (L'accesso al file condiviso è riservato agli amministratori di sistema dei Sistemi Informativi) // METODO DI CALCOLO: Elenco in formato tabellare degli Access Point EmiliaRomagnaWiFiprivacy con descrizione della tipologia (Outdoor o Indoor), l'ubicazione (Comune e Indirizzo) e la posizione geografica (Latitudine e Longitudine)

VALORE PUBBLICO - PIANO: Ente - LIVELLO: Strategico/Operativo - DIMENSIONE BENESSERE: Sociale (urbano)

Stato av 2022 (DUP 2023): IN LINEA

Target 2023-2024 (DUP 2023): confermati

CONS 2022: RAGGIUNTO

Stato av 2023 (DUP 2024): IN LINEA il numero di AP EmiliaRomagnaWi-Fi è 220 (Campogalliano 16, Carpi 140, Novi di Modena 44, Soliera 20)

Target 2024 (DUP2024): confermato

Cons 2023: RAGGIUNTO

Ind. 00120: FONTE DEL DATO: <https://bandaultralarga.italia.it/> (accesso pubblico) // METODO DI CALCOLO: Rilevazione periodica dello stato di avanzamento lavori della Banda Ultra Larga nei Comuni facenti parte dell'Unione delle Terre d'Argine

VALORE PUBBLICO - PIANO: Ente - LIVELLO: Strategico/Operativo - DIMENSIONE BENESSERE: Istituzionale

Stato av 2022 (DUP 2023): IN LINEA

Stato av 2023 (DUP 2024): non valutabile. Il report non viene più redatto in quanto non più necessario: attualmente il sito <https://bandaultralarga.italia.it/> fornisce un monitoraggio pubblico in tempo reale dello stato di diffusione della BUL (banda ultra larga).

Target 2024 (DUP2024): modificato, si elimina l'indicatore

Cons 2023: NON RILEVATO (indicatore eliminato)

- Ind. 00136: FONTE DEL DATO: 1) <https://drive.google.com/file/d/1tLu0qfW1jTc9COOYV8lw9Kiv9chIO-pB/view?usp=sharing> (Piano di continuità operativa e disaster recovery dell'Unione delle Terre d'Argine) 2) https://drive.google.com/file/d/11CThOd4v61TStX9NC4IX-LCXXW_oRLBB/view?usp=sharing (Misure minime di sicurezza ICT dei Comuni e dell'Unione delle Terre d'Argine) // METODO DI CALCOLO: I documenti rilevano: 1) i criteri di riferimento per stabilire il livello di protezione offerto dall'infrastruttura informatica dell'Unione delle Terre d'Argine e misurano la rispondenza alle esigenze operative, individuando anche gli interventi idonei per il l'adeguamento 2) le procedure che permettano all'Unione delle Terre d'Argine, in caso di interruzioni di qualunque natura (ad esempio, disastro o grave evento dannoso), di ripristinare i propri servizi e garantire l'operatività dei propri uffici
VALORE PUBBLICO - PIANO: Ente - LIVELLO: Strategico/Operativo - DIMENSIONE BENESSERE: Istituzionale
Stato av 2022 (DUP 2023): IN LINEA - Il Piano Performance 2022-2024 del Settore S4 - Sistemi Informativi, all'Obiettivo 5 prevede due specifiche azioni, programmate tra settembre e dicembre 2022, al fine di garantire la sicurezza dei servizi di data base e disaster recovery; Fase 1: Aggiornare il documento inerente alle Misure Minime ICT e Fase 5: Produrre un report aggiornato riguardo le statistiche qualitative di navigazione.
Target 2023-2024 (DUP 2023): confermati
CONS 2022: RAGGIUNTO in quanto il documento inerente le Misure Minime di Sicurezza ICT è stato aggiornato nel mese di dicembre 2022 con l'obiettivo di individuare, secondo tempistiche definite, azioni volte ad elevare i nostri standard di sicurezza e consolidare un sistema di reazione efficiente agli attacchi informatici. Al seguente link: <https://drive.google.com/file/d/1OPA-MZ69GGMAaCOg78QrAb8gCySaWpsP/view?usp=sharing> è condivisa una presentazione compendiativa del documento completo che è stato registrato come riservato nel protocollo di Unione. (Prot. 95364 / 2022). Il documento inerente le Statistiche qualitative di navigazione è stato prodotto nel mese di dicembre 2022 considerando un campione di osservazione che va dal 1 Gennaio 2022 al 20 Dicembre 2022. Il documento protocollato (Prot. 98023/2022) è disponibile al seguente link: https://drive.google.com/file/d/1ORdoUntUDyHJEAWRTIU-aBVbBgMe0NoG/view?usp=share_link
Stato av 2023 (DUP 2024): NON IN LINEA (i documenti di sicurezza saranno aggiornati nel secondo semestre del 2023)
Target 2024 (DUP2024): conferrmato
Cons 2023: RAGGIUNTO; aggiornamento misure minime di sicurezza prot 718/2024, piano di disaster recovery e continuità operativa prot 38/2024

Segue Indirizzo Strategico / Obiettivo Strategico / Missione / Programma / Obiettivo Operativo

05 - POLITICHE PER L'ORGANIZZAZIONE E L'EFFICIENZA DEI SERVIZI/

03 - Potenziare lo sviluppo e l'innovazione tecnologica/

01 - Servizi istituzionali, generali e di gestione/

08 - Statistica e sistemi informativi/

01 - Potenziare la dematerializzazione dei procedimenti e i servizi di e-governement/

codice indicatore	indicatore	Assessore di riferimento	Dirigente di riferimento	valore di riferimento Mandato 2019-2024	Anno DUP/SEO	Stato av infrannuale	Cons	Target 2020	Target 2021	Target 2022	Target 2023	Target 2024
00145	Garantire la continuità dei servizi di data base (percentuale di tempo di funzionamento rispetto al tempo di servizio)	Enrico Diacci	Daniele Cristoforetti*	98%	2020	99,90%	99,90%	≥98%	≥98%	≥98%	≥98%	≥98%
					2021	99,90%	99,90%	==	≥99,5%	≥99,5%	≥99,5%	≥99,5%
					2022	99,90%	99,90%	==	==	≥99,8%	≥99,8%	≥99,8%
					2023	99,95%	99,95%	==	==	==	≥99,8%	≥99,8%
					2024	==	==	==	==	==	==	≥99,8%
00155	N. di servizi aderenti ad APPIO	Enrico Diacci	Daniele Cristoforetti*		2020	==	==	==	==	==	==	==
					2021	1	24	==	==	==	==	==
					2022	24	24	==	≥ 10	≥ 10	≥ 10	≥ 10
					2023	25	25	==	==	==	≥ 25	≥25
					2024	==	==	==	==	==	==	≥25
00156	N. di servizi attivi su PAGOPA	Enrico Diacci	Daniele Cristoforetti*		2020	==	==	==	==	==	==	==
					2021	40	64	==	==	==	==	==
					2022	64	64	==	≥ 40	≥ 50	≥ 50	≥ 50
					2023	62	62	==	==	==	≥ 60	≥ 60
					2024	==	==	==	==	==	==	≥ 60
00158	N. sensori IoT (smart cities)	Enrico Diacci	Daniele Cristoforetti*		2020	==	==	==	==	==	==	==
					2021	==	==	==	==	==	==	==
					2022	22	28	==	==	==	==	==
					2023	28	38	==	==	==	≥ 22	≥ 22
					2024	==	==	==	==	==	==	≥ 28

*Susi Tinti fino al 30.09.2021

Ind. 00145: FONTE DEL DATO: Rilevazione annuale in ore delle ore di interruzione operative dell'intero sistema informatico (ad. Es. Interruzione di alimentazione elettrica) // METODO DI CALCOLO:

Percentuale su base annuale delle ore di continuità operativa dell'intero sistema informatico (percentuale di tempo di funzionamento rispetto al tempo di servizio)

VALORE PUBBLICO - PIANO: Ente - LIVELLO: Strategico/Operativo - DIMENSIONE BENESSERE: Istituzionale

Stato av 2022 (DUP 2023): IN LINEA

Target 2023-2024 (DUP 2023): confermati

CONS 2022: RAGGIUNTO

Stato av 2023 (DUP 2024): IN LINEA, la percentuale di uptime del database è in crescita in favore della sostituzione del gruppo di continuità e all'installazione di un gruppo elettrogeno a supporto della continuità di servizio del data center

Target 2024 (DUP2024): confermato

Cons 2023: RAGGIUNTO

Ind. 00155: nuovo indicatore dal 2022, si rilevano stato av e cons 2021 per facilitare i confronti in serie storica

FONTI DEL DATO: Sul sito AppIO disponibile al link <https://io.italia.it/enti/> è possibile cercare l'Ente ed ottenere il relativo numero di servizi attivi sulla piattaforma // METODO DI CALCOLO: Numero di servizio presenti nel catalogo di ricerca dei servizi presenti su AppIO

VALORE PUBBLICO - PIANO: Ente - LIVELLO: Strategico/Operativo - DIMENSIONE BENESSERE: Istituzionale

Stato av 2022 (DUP 2023): IN LINEA - Il Piano Performance 2022-2024 del Settore S4 - Sistemi Informativi, all'Obiettivo 1 (Fase 1) prevede una specifica azione volta al consolidando dei servizi già attivi sulle piattaforme abilitanti, puntando ad un incremento dell'utilizzo e alla semplificazione delle modalità di accesso.

Target 2023-2024: si ridefinisce in base ai risultati già conseguiti

CONS 2022: RAGGIUNTO

Stato av 2023 (DUP 2024): IN LINEA

Target 2024 (DUP2024): confermato

Cons 2023: RAGGIUNTO

Ind. 00156: nuovo indicatore dal 2022, si rilevano stato av e cons 2021 per facilitare i confronti in serie storica

FONTI DEL DATO: Portale dei pagamenti PagoPA messo a disposizione dall'intermediario dell'Ente. Il portale è disponibile al link <https://backoffice.pluginpay.it/> ed è accessibile solo da utenti autorizzati in possesso di username e password // METODO DI CALCOLO: Numero di elementi presenti a catalogo di servizio nel portale dei pagamenti PagoPA

VALORE PUBBLICO - PIANO: Ente - LIVELLO: Strategico/Operativo - DIMENSIONE BENESSERE: Istituzionale

Stato av 2022 (DUP 2023): IN LINEA - Il numero di 64 si riferisce ai soli servizi attivi su PAGOPA per l'Unione delle Terre d'Argine, di questi 54 registrano pagamenti emessi. Complessivamente, considerando anche i Comuni dell'Unione, si registrano 144 servizi attivi su PAGOPA con pagamenti emessi (Unione: 54, Carpi: 31, Campogalliano: 21, Novi di Modena: 19, Soliera: 19)

Target 2023-2024: si ridefinisce in base ai risultati già conseguiti

CONS 2022: RAGGIUNTO

Stato av 2023 (DUP 2024): IN LINEA Il numero di 62 (-2) si riferisce ai soli servizi attivi su PAGOPA per l'Unione delle Terre d'Argine, di questi 61 (+5 rispetto al 2022) registrano pagamenti emessi. Complessivamente, considerando anche i Comuni dell'Unione, si registrano 173 (+29) servizi attivi su PAGOPA con pagamenti emessi (Unione: 61, Carpi: 36, Campogalliano: 32, Novi di Modena: 21, Soliera: 23)

Target 2024 (DUP2024): confermato

Cons 2023: RAGGIUNTO

Ind. 00158: nuovo indicatore dal DUP 2023, si rilevano stato av e cons 2022 per facilitare i confronti in serie storica

FONTI DEL DATO: registro interno // METODO DI CALCOLO: conteggio

VALORE PUBBLICO - PIANO: Ente - LIVELLO: Strategico/Operativo - DIMENSIONE BENESSERE: Sociale (urbano)

Stato av 2022 (DUP 2023): al momento sono attivi 22 sensori, relativi a: Monitoraggio ambientale (12 sensori: qualità dell'area, meteo, livelli idro-pluviometrici degli argini) e Monitoraggio traffico (10 sensori: traffico e passaggio veicolare)

Target 2023-2024 (DUP 2023): si definisce in base ai risultati già conseguiti

CONS 2022: RAGGIUNTO, aggiunti 6 sensori di qualità dell'area

Stato av 2023 (DUP 2024): IN LINEA (nel secondo semestre del 2023 è pianificata l'installazione di ulteriori 15 sensori)

Target 2024 (DUP2024): si modifica il target in ragione dei risultati già raggiunti nell'anno 2023

Cons 2023: RAGGIUNTO

Indirizzo Strategico / Obiettivo Strategico / Missione / Programma / Obiettivo Operativo

05 - POLITICHE PER L'ORGANIZZAZIONE E L'EFFICIENZA DEI SERVIZI/

04 - Favorire la comunicazione e la partecipazione/

01 - Servizi istituzionali, generali e di gestione/

11 - Altri servizi generali/

01 - Incentivare la partecipazione attraverso la conoscenza e l'interazione che utilizza i nuovi canali di comunicazione/

codice indicatore	indicatore	Assessore di riferimento	Dirigente di riferimento	valore di riferimento Mandato 2019-2024	Anno DUP/SEO	Stato av infrannuale	Cons	Target 2020	Target 2021	Target 2022	Target 2023	Target 2024
00090	Numero visualizzazioni di pagina al sito internet dell'Unione Terre d'Argine	Enrico Diacci	Daniele Cristoforetti*	554.542 (media ultimi 3 Anni)	2020	591.311	913.098	≥550.000	≥550.000	≥550.000	≥550.000	≥550.000
					2021	438.277	1.176.802	==	≥700.000	≥800.000	≥900.000	≥1.000.000
					2022	518.374	1.187.037	==	==	≥800.000	≥900.000	≥1.000.000
					2023	565.121	1.037.852	==	==	==	≥900.000	≥1.000.000
					2024	==	==	==	==	==	==	≥1.000.000
00112	N. di canali attivi per effettuare segnalazioni alla Polizia Locale	Roberto Solomita	Davide Golfieri**	6	2020	6	6	≥6	≥6	≥6	≥6	≥6
					2021	6	6	==	≥6	≥6	≥6	≥6
					2022	6	6	==	==	≥6	≥6	≥6
					2023	6	6	==	==	==	≥6	≥6
					2024	==	==	==	==	==	≥6	≥6
00121	N. canali social attivi per l'Unione Terre d'Argine	Enrico Diacci	Daniele Cristoforetti*	2	2020	3	3	≥2	≥2	≥2	≥2	≥2
					2021	3	3	==	≥3	≥3	≥3	≥3
					2022	3	3	==	==	≥3	≥3	≥3
					2023	3	3	==	==	==	≥3	≥3
					2024	==	==	==	==	==	==	≥3
00122	N. medio giornaliero di post sul profilo Facebook dell'Unione Terre d'Argine	Enrico Diacci	Daniele Cristoforetti*	1	2020	0,33	0,35	≥1	≥1	≥1	≥1	≥1
					2021	0,38	0,41	==	≥1	≥1	≥1	≥1
					2022	0,21	0,37	==	==	≥0,3	≥0,3	≥0,3
					2023	0,43	0,99	==	==	==	≥0,3	≥0,3
					2024	==	==	==	==	==	==	≥0,3
00123	N. medio giornaliero di visualizzazioni per ogni post sul profilo Facebook dell'Unione Terre d'Argine	Enrico Diacci	Daniele Cristoforetti*	copertura media di 890 visualizzazioni	2020	691	2870	890	890	900	900	910
					2021	1.181	1.145	==	1.000	1.050	1.100	1.150
					2022	1.101	Non rilevabile	==	==	1.050	1.100	1.150
					2023	Non rilevabile	Non rilevabile	==	==	==	=	=
					2024	==	==	==	==	==	==	=(1.100)

*Susi Tinti fino al 30.09.2021

Ind. 00090: FONTE DEL DATO: 'https://analytics.google.com/' (L'accesso al portale è riservato agli amministratori di sistema dei Sistemi Informativi) // METODO DI CALCOLO: Rilevazione numerica attraverso il servizio di web analytics gratuito fornito da Google che consente di analizzare delle dettagliate statistiche sui visitatori del sito web istituzionale

VALORE PUBBLICO - PIANO: Città diffusa - LIVELLO: Strategico/Operativo - DIMENSIONE BENESSERE: Istituzionale

Stato av 2022 (DUP 2023): IN LINEA

Target 2023-2024 (DUP 2023): confermati
 CONS 2022: RAGGIUNTO
 Stato av 2023 (DUP 2024): IN LINEA
 Target 2024 (DUP2024): confermato
 Cons 2023: RAGGIUNTO

Ind. 00112: FONTE DEL DATO: canali attivi // METODO DI CALCOLO: conteggio
 VALORE PUBBLICO - PIANO: Città diffusa - LIVELLO: Strategico/Operativo - DIMENSIONE BENESSERE: Sociale
 Stato av 2022 (DUP 2023): IN LINEA
 Target 2023-2024 (DUP 2023): confermati
 CONS 2022: RAGGIUNTO
 Stato av 2023 (DUP 2024): IN LINEA
 Target 2024 (DUP2024): confermato
 Cons 2023: RAGGIUNTO

Ind. 00121: FONTE DEL DATO: Rilevazione del numero di canali sociali attivi per l'Unione delle Terre d'Argine // METODO DI CALCOLO: Numero di canali sociali attivi per l'Unione delle Terre d'Argine
 VALORE PUBBLICO - PIANO: Città diffusa - LIVELLO: Strategico/Operativo - DIMENSIONE BENESSERE: Istituzionale
 Stato av 2022 (DUP 2023): IN LINEA
 Target 2023-2024 (DUP 2023): confermati
 CONS 2022: RAGGIUNTO
 Stato av 2023 (DUP 2024): IN LINEA
 Target 2024 (DUP2024): confermato
 Cons 2023: RAGGIUNTO

Ind. 00122: FONTE DEL DATO: www.facebook.com (L'accesso al portale è riservato agli amministratori di sistema dei Sistemi Informativi) // METODO DI CALCOLO: Rilevazione numerica attraverso il servizio di Facebook Business Suite di Facebook Inc. che consente di analizzare delle dettagliate statistiche relative alla pagina facebook istituzionale
 VALORE PUBBLICO - PIANO: Città diffusa - LIVELLO: Strategico/Operativo - DIMENSIONE BENESSERE: Istituzionale
 Stato av 2022 (DUP 2023): NON IN LINEA - Tra gennaio-giugno 2022 sono stati pubblicati 37 post, pari a 1 post pubblicato ogni 4 / 5 giorni.
 Target 2023-2024 (DUP 2023): confermati
 CONS 2022: RAGGIUNTO; al conteggio sono stati aggiunti i post inseriti sulla pagina Facebook dell'Unione delle Terre d'Argine relativa ai Servizi 0/6 del Settore Istruzione dell'Unione.
 Stato av 2023 (DUP 2024): IN LINEA
 Target 2024 (DUP2024): confermato
 Cons 2023: RAGGIUNTO, Nel calcolo a consuntivo vengono aggiunti anche i post inseriti sulla pagina Facebook dell'Unione delle Terre d'Argine relativa al Centro per le Famiglie; sull'anno, si rileva quindi un totale di 361 post (Unione: 110, Servizi 0-6: 119, Centro Famiglie: 132); la media è calcolata su 365 giorni.

Ind. 00123: indicatore eliminato in sede di Nota di aggiornamento al DUP 2023
 FONTE DEL DATO: www.facebook.com (L'accesso al portale è riservato agli amministratori di sistema dei Sistemi Informativi) // METODO DI CALCOLO: Rilevazione numerica attraverso il servizio di Facebook Business Suite di Facebook Inc. che consente di analizzare delle dettagliate statistiche
 VALORE PUBBLICO - PIANO: Città diffusa - LIVELLO: Strategico/Operativo - DIMENSIONE BENESSERE: Istituzionale
 Stato av 2022 (DUP 2023): IN LINEA
 Target 2023-2024 (DUP 2023): confermati; NOTA: in sede Nota di aggiornamento al DUP 2023 i target vengono azzerati a seguito dell'eliminazione dell'indicatore
 CONS 2022: NON RILEVABILE; essendo stata di recente modificata l'interfaccia di consultazione dei dati statistici di Facebook Business Suite, non è possibile recuperare il dato inserito in programmazione; in sostituzione si fornisce il dato relativo al "N. medio di interazioni complessive dei post pubblicati sul profilo Facebook dell'Unione delle Terre d'Argine" che a consuntivo 2022 è pari a 45,53
 Stato av 2023 (DUP 2024): non valutabile, indicatore eliminato
 Target 2024 (DUP2024): non previsto, indicatore eliminato
 Cons 2023: NON RILEVABILE; essendo stata di recente modificata l'interfaccia di consultazione dei dati statistici di Facebook Business Suite, non è possibile recuperare il dato inserito in programmazione;

SEGUE:

Indirizzo Strategico / Obiettivo Strategico / Missione / Programma / Obiettivo Operativo

05 - POLITICHE PER L'ORGANIZZAZIONE E L'EFFICIENZA DEI SERVIZI/

04 - Favorire la comunicazione e la partecipazione/

01 - Servizi istituzionali, generali e di gestione/

11 - Altri servizi generali/

01 - Incentivare la partecipazione attraverso la conoscenza e l'interazione che utilizza i nuovi canali di comunicazione/

codice indicatore	indicatore	Assessore di riferimento	Dirigente di riferimento	valore di riferimento Mandato 2019-2024	Anno DUP/SEO	Stato av infrannuale	Cons	Target 2020	Target 2021	Target 2022	Target 2023	Target 2024
00124	N. di follower Facebook dell'Unione Terre d'Argine	Enrico Diacci	Daniele Cristoforetti*	430 (dato a Luglio 2019)	2020	1.665	2673	≥430	≥430	≥430	≥430	≥430
					2021	2.914	2.742	==	≥2.000	≥2.100	≥2.200	≥2.300
					2022	3.304	3.396	==	==	≥2.100	≥2.200	≥2.300
					2023	3.554	3.635	==	==	==	≥2.700	≥3.000
					2024	==	==	==	==	==	==	≥3.000
00125	N. medio giornaliero di post sul profilo Twitter della Polizia Locale	Roberto Solomita	Davide Golfieri**	2	2020	5	6	≥ 2	≥ 2	≥ 2	≥ 2	≥ 2
					2021	6,60	6,55	==	≥ 2	≥ 2	≥ 2	≥ 2
					2022	5,69	4,68	==	==	≥ 2	≥ 2	≥ 2
					2023	4,31	4,55	==	==	==	≥ 2	≥ 2
					2024	==	==	==	==	==	==	≥ 2
00126	N. medio giornaliero di visualizzazioni per ogni post sul profilo Twitter della Polizia Locale	Roberto Solomita	Davide Golfieri **	494 (media biennio 2017-2018)	2020	859	611	≥ 494	≥ 494	≥ 494	≥ 494	≥ 494
					2021	433	371	==	≥ 494	≥ 494	≥ 494	≥ 494
					2022	211	228	==	==	≥ 494	≥ 494	≥ 494
					2023	285	Non rilevabile	==	==	==	≥ 494	≥ 494
					2024	==	==	==	==	==	==	≥ 494
00127	N. di follower Twitter della Polizia Locale	Roberto Solomita	Davide Golfieri **	1300 (dato 2019)	2020	1.600	1.721	≥ 1300	≥ 1300	≥ 1300	≥ 1300	≥ 1300
					2021	1.784	1.868	==	≥ 1.300	≥ 1.300	≥ 1.300	≥ 1.300
					2022	1.940	2.012	==	==	≥ 1.300	≥ 1.300	≥ 1.300
					2023	2.055	2.095	==	==	==	≥ 2.050	≥ 2.200
					2024	==	==	==	==	==	==	≥ 2.200

*Susì Tinti fino al 30.09.2021

**Susì Tinti fino al 16.08.2020

Ind. 00124: FONTE DEL DATO: www.facebook.com (L'accesso al portale è riservato agli amministratori di sistema dei Sistemi Informativi) // METODO DI CALCOLO: Rilevazione numerica attraverso il servizio di Facebook Business Suite di Facebook Inc. che consente di analizzare delle dettagliate statistiche relative alla pagina facebook istituzionale

VALORE PUBBLICO - PIANO: Città diffusa - LIVELLO: Strategico/Operativo - DIMENSIONE BENESSERE: Istituzionale

Stato av 2022 (DUP 2023): IN LINEA

Target 2023-2024 (DUP 2023): variati in considerazione dei risultati raggiunti

CONS 2022: RAGGIUNTO

Stato av 2023 (DUP 2024): IN LINEA
Target 2024 (DUP2024): confermato
Cons 2023: RAGGIUNTO

Ind. 00125: FONTE DEL DATO: 'Profilo twitter @PMTerredargine // METODO DI CALCOLO: media su conteggio
VALORE PUBBLICO - PIANO: Città diffusa - LIVELLO: Strategico/Operativo - DIMENSIONE BENESSERE: Istituzionale
Stato av 2022 (DUP 2023): IN LINEA
Target 2023-2024 (DUP 2023): confermati
CONS 2022: RAGGIUNTO
Stato av 2023 (DUP 2024): /IN LINEA
Target 2024 (DUP2024): confermato
Cons 2023: RAGGIUNTO

Ind. 00126: FONTE DEL DATO: 'Profilo twitter @PMTerredargine // METODO DI CALCOLO: media su conteggio
VALORE PUBBLICO - PIANO: Città diffusa - LIVELLO: Strategico/Operativo - DIMENSIONE BENESSERE: Istituzionale
Stato av 2022 (DUP 2023): NON IN LINEA: Le visualizzazioni dei post sono cambiate rispetto al periodo di emergenza Covid
Target 2023-2024 (DUP 2023): confermati
CONS 2022: NON RAGGIUNTO, in quanto il dato risente del ritorno alla normalità post covid; da qui un relativo minor utilizzo dei social per l'acquisizione delle informazioni sul profilo della Polizia
Stato av 2023 (DUP 2024): NON IN LINEA
Target 2024 (DUP2024): confermato
Cons 2023: Dato non piu' rilevabile per modifica informatica del profiloTwitter a partire da Luglio 2023.

Ind. 00127: FONTE DEL DATO: 'Profilo twitter @PMTerredargine // METODO DI CALCOLO: media su conteggio
VALORE PUBBLICO - PIANO: Città diffusa - LIVELLO: Strategico/Operativo - DIMENSIONE BENESSERE: Istituzionale
Stato av 2022 (DUP 2023): IN LINEA
Target 2023-2024 (DUP 2023): si modifica il target in considerazione dei risultati già ottenuti
CONS 2022: RAGGIUNTO
Stato av 2023 (DUP 2024):in LINEA
Target 2024 (DUP2024): confermato
Cons 2023: RAGGIUNTO

Seconda parte: Le risorse per programmazione strategica

Si riportano di seguito le risorse stanziare per indirizzo e obiettivo strategico per la parte corrente e in conto capitale, suddivise per missione e programma, a consuntivo nell'anno di riferimento e nell'anno precedente.

Tabella 1 – Risorse di parte corrente per programmazione strategica (Titolo 1 delle spese)

Indirizzo strategico		Obiettivo strategico		Missione		Programma	Consuntivo 2022	Consuntivo 2023
1. POLITICHE PER LA SCUOLA	1	Consolidare l'attuale offerta di servizi 0-6	4	Istruzione e diritto allo studio	1,6	Istruzione prescolastica Servizi ausiliari all'istruzione	4.898.766,43	4.669.104,62
				Diritti sociali, politiche sociali e famiglia	1	Interventi per l'infanzia e i minori e per asili nido	6.115.123,05	6.242.470,67
	2	Garantire pari opportunità nell'accesso a un'istruzione di qualità	4	Istruzione e diritto allo studio	2	Altri ordini di istruzione non universitaria	2.422.791,04	2.148.631,09
					6	Servizi ausiliari all'istruzione	11.541.971,53	12.584.217,44
					7	Diritto allo studio	258.477,43	250.500,00
	1 Totale							25.237.129,48
2. POLITICHE PER IL WELFARE	1,2,3,4	Favorire la prossimità e la domiciliarità; Ridurre le disuguaglianze e promuovere la salute; Sostenere l'autonomia delle persone; Qualificare e rendere più efficienti i servizi	12	Diritti sociali, politiche sociali e famiglia	1	Interventi per l'infanzia e i minori e per asili nido	1.398.375,49	1.681.115,06
					2	Interventi per la disabilità	3.275.837,99	3.535.819,41
					3	Interventi per gli anziani	2.268.849,22	2.209.675,81
					4	Interventi per i soggetti a rischio di esclusione sociale	1.171.615,98	1.088.433,52
					5	Interventi per le famiglie	11.392,25	5.242,39
					6	Interventi per il diritto alla casa	1.195.107,74	316.056,65
					7	Programmazione e governo della rete dei servizi sociosanitari e sociali	5.313.457,33	5.348.818,93
					8	Cooperazione e associazionismo	31.161,21	28.701,21
					2 Totale			

Indirizzo strategico		Obiettivo strategico		Missione		Programma	Consuntivo 2022	Consuntivo 2023
3. POLITICHE PER LA SICUREZZA	5	Costruire un sistema di protezione civile integrato ed efficiente	11	Soccorso civile	1	Sistema di protezione civile	53.220,86	64.025,64
					2	Interventi a seguito di calamità naturali	93.945,38	87.377,91
	1, 2, 3, 4	Migliorare il presidio del territorio Sensibilizzare i cittadini tramite politiche di prevenzione, Aumentare la sicurezza dei luoghi della socialità, Contrastare l'illegalità	3	Ordine pubblico e sicurezza	1	Polizia locale e amministrativa	3.988.973,11	4.022.644,75
					2	Sistema integrato di sicurezza urbana	4.493,20	4.004,57
3 Totale							4.140.632,55	4.178.052,87
4. POLITICHE PER LE IMPRESE E LO SVILUPPO DEL TERRITORIO	1	Potenziare e innovare i servizi alle imprese	14	Sviluppo economico e competitività	4	Reti e altri servizi di pubblica utilità	523.372,26	528.304,53
	2	Promuovere politiche di sviluppo sul territorio	8	Assetto del territorio ed edilizia abitativa	1	Urbanistica e assetto del territorio	111.720,39	64.717,96
4 Totale							635.092,65	593.022,49
5. POLITICHE PER L'ORGANIZZAZIONE E L'EFFICIENZA DEI SERVIZI	1	Garantire la trasparenza e la legalità dell'azione amministrativa	1	Servizi istituzionali, generali e di gestione	1	Organi istituzionali	24.660,93	12.500,00
	2	Migliorare l'efficienza, razionalizzazione e valorizzazione delle risorse umane, strumentali ed economico finanziarie	1	Servizi istituzionali, generali e di gestione	2	Segreteria generale	78.471,35	72.195,95
					3	Gestione economica, finanziaria, programmazione, provveditorato	1.829.982,60	1.943.553,67
					4	Gestione delle entrate tributarie e servizi fiscali	380.416,19	545.502,64

Indirizzo strategico		Obiettivo strategico		Missione		Programma	Consuntivo 2022	Consuntivo 2023
5. POLITICHE PER L'ORGANIZZAZIONE E L'EFFICIENZA DEI SERVIZI	2	Migliorare l'efficienza, razionalizzazione e valorizzazione delle risorse umane, strumentali ed economico finanziarie	1	Servizi istituzionali, generali e di gestione	6	Ufficio tecnico	27.526,54	12.664,86
					10	Risorse umane	1.201.760,54	1.231.194,94
					11	Altri servizi generali	350.444,24	377.331,72
					18	Relazioni con le altre autonomie territoriali e locali	299.594,86	299.594,86
	3	Potenziare lo sviluppo e l'innovazione tecnologica	1	Servizi istituzionali, generali e di gestione	8	Statistica e sistemi informativi	1.309.577,72	1.333.427,77
	4	Favorire la comunicazione e la partecipazione	1	Servizi istituzionali, generali e di gestione	11	Altri servizi generali	88.363,50	23.145,15
	1, 2	Garantire la trasparenza e la legalità dell'azione amministrativa; Migliorare l'efficienza, razionalizzazione e valorizzazione delle risorse umane, strumentali ed economico finanziarie	1	Servizi istituzionali, generali e di gestione	2	Segreteria generale	247.355,33	298.409,19
					3	Gestione economica, finanziaria, programmazione, provveditorato	20.800,00	20.800,00
5 Totale							5.858.953,80	6.170.320,75
98. ALTRE ATTIVITA' SVOLTE PER CONTO DEI COMUNI ADERENTI	1	Piano Urbanistico Generale e altre attività urbanistiche	8	Assetto del territorio ed edilizia abitativa	1	Urbanistica e assetto del territorio	480,00	11.800,00
	2	Servizio Interbibliotecario e altre attività culturali, sportive, del tempo libero	5	Tutela e valorizzazione dei beni e delle attività culturali	2	Attività culturali e interventi diversi nel settore culturale	116.610,25	119.073,68
	3	Controlli Antisismica	9	Sviluppo sostenibile e tutela del territorio e dell'ambiente	1	Difesa del suolo	95.795,09	69.122,93

Indirizzo strategico		Obiettivo strategico		Missione		Programma	Consuntivo 2022	Consuntivo 2023
98. ALTRE ATTIVITA' SVOLTE PER CONTO DEI COMUNI ADERENTI	4	Centro Educazione Ambientale, Parco fluviale e altre attività ambientali	9	Sviluppo sostenibile e tutela del territorio e dell'ambiente	2	Tutela, valorizzazione e recupero ambientale	80.555,50	108.332,65
					5	Aree protette, parchi naturali, protezione naturalistica e forestazione	16.394,40	16.394,40
					13	Tutela della salute	7	Ulteriori spese in materia sanitaria
	5	Fotovoltaico e altre attività per risparmio energetico	17	Energia e diversificazione delle fonti energetiche	1	Fonti energetiche	1.000,00	1.000,00
	6	Supporto alle attività elettorali	1	Servizi istituzionali, generali e di gestione	7	Elezioni e consultazioni popolari - Anagrafe e stato civile	35.765,61	-
98 Totale							522.985,76	530.908,57
99. FONDI SVALUTAZIONE CREDITI E ALTRE POSTE CONTABILI	3	Altri fondi	1	Servizi istituzionali, generali e di gestione	10	Risorse umane	22.000,00	35.310,23
	4	Debito pubblico	50	Debito pubblico	11	Altri servizi generali	4.350.442,05	3.418.135,45
					1	Quota interessi ammortamento mutui e prestiti obbligazionari	59.745,64	52.609,39
99 Totale							4.432.187,69	3.506.055,07
Totale complessivo							55.492.779,14	55.087.146,55

Tabella 2 – Risorse in parte capitale per programmazione strategica (Titolo 2 delle spese)

Indirizzo strategico		Obiettivo strategico		Missione		Programma	Consuntivo 2022	Consuntivo 2023
1. POLITICHE PER LA SCUOLA	2	Garantire pari opportunità nell'accesso a un'istruzione di qualità	4	Istruzione e diritto allo studio	2 / 5	Altri ordini di istruzione non universitaria / Istruz. tecnica sup.	530.082,91	625.339,39
						Servizi ausiliari all'istruzione	145.736,84	132.464,29
1 Totale							675.819,75	757.803,68
2. POLITICHE PER IL WELFARE	1,	Favorire la prossimità e la domiciliarità; Ridurre le disuguaglianze e promuovere la salute; Sostenere l'autonomia delle persone; Qualificare e rendere più efficienti i servizi	12	Diritti sociali, politiche sociali e famiglia	2	Interventi per la disabilità	0,00	165.555,44
	2,							
	3,							
	4							
2 Totale							0,00	165.555,44
3. POLITICHE PER LA SICUREZZA	5	Costruire un sistema di protezione civile integrato ed efficiente	11	Soccorso civile	1	Sistema di protezione civile	20.107,66	19.491,05
	1,	Migliorare il presidio del territorio, Sensibilizzare i cittadini tramite politiche di prevenzione, Aumentare la sicurezza dei luoghi della socialità, Contrastare l'illegalità	3	Ordine pubblico e sicurezza	1, 2	Polizia locale e amministrativa Sistema integrato di sicurezza urbana	421.238,51	377530,33
	2,							
	3,							
4								
3 Totale							441.346,17	397.021,38
4. POLITICHE PER LE IMPRESE E LO SVILUPPO DEL TERRITORIO	2	Promuovere politiche di sviluppo sul territorio	8	Assetto del territorio ed edilizia abitativa	1	Urbanistica e assetto del territorio	478.354,91	0,00
4 Totale							478.354,91	0,00
5. POLITICHE PER L'ORGANIZZAZIONE E L'EFFICIENZA DEI SERVIZI	2	Migliorare l'efficienza, razionalizzazione e valorizzazione delle risorse umane, strumentali ed economiche finanziarie	1	Servizi istituzionali, generali e di gestione	11	Altri servizi generali	19.812,19	19.517,03
	3	Potenziare lo sviluppo e l'innovazione tecnologica	1	Servizi istituzionali, generali e di gestione	8	Statistica e sistemi informativi	446.089,27	754.022,35
5 Totale							465.901,46	773.539,38
Totale complessivo							2.061.422,29	2.093.919,88