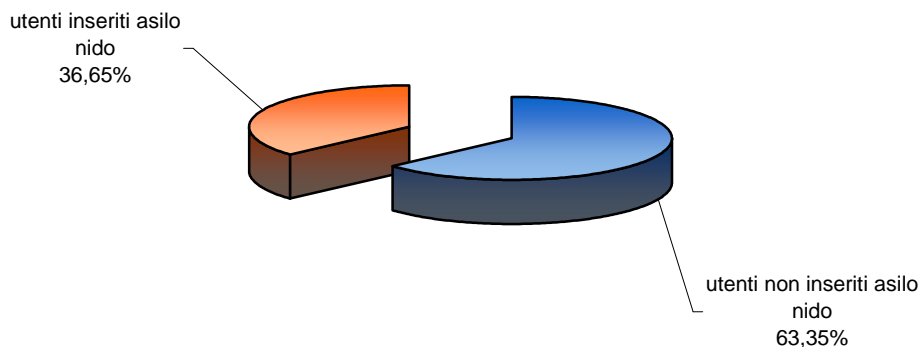


BAMBINI ISCRITTI AI NIDI D'INFANZIA COMUNALI - CONVENZIONATI E PRIVATI

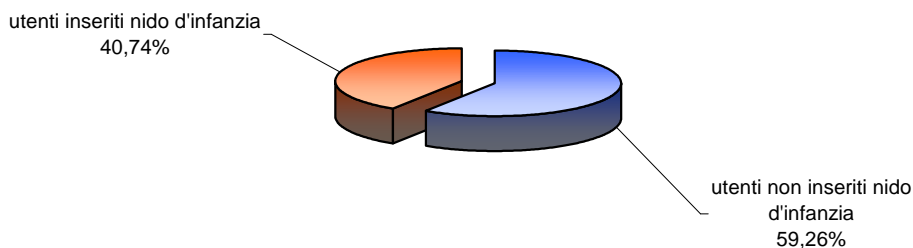
CARPI							
	NIDI D'INFANZIA	PICCOLI 4 – 12 mesi	MEDI 13 – 21 mesi	GRANDI 22 – 32 mesi	TOTALE	cittadinanza non italiana	con disabilità
COMUNALI	ORSO BIONDO	14	14	27	55	26	1
	MELARANCIA part-time	6	7	20	33	1	0
	POLLICINO	12	16	25	53	9	2
	LA TARTARUGA	5	16	23	44	6	0
	PETTIROSSO	14	16	26	56	8	2
	SCARABOCCHIO	12	15	26	53	10	1
IN CONVENZIONE	RE MESINA	7	34	37	78	6	1
	CIPI'	1	5	10	16	2	0
	COLORADO	3	19	33	55	1	1
	PAUL HARRIS (SACRO CUORE)	0	6	32	38	14	2
PRIVATI	MARY POPPINS	0	5	12	17	0	0
	CIPI'	0	10	11	21	0	0
	COLORADO	0	3	2	5	0	0
	MAMMA NINA sez.primavera 24-36 mesi	0	0	15	15	1	0
	FIGLIE DELLA PROVVIDENZA sez.primavera 24-36 mesi	0	0	10	10	0	1
	PGE - PRIMI PASSI	0	0	7	7	0	0
TOTALE		74	166	316	556	84	11

CARPI - bambini iscritti al servizio nidi d'infanzia in rapporto ai residenti



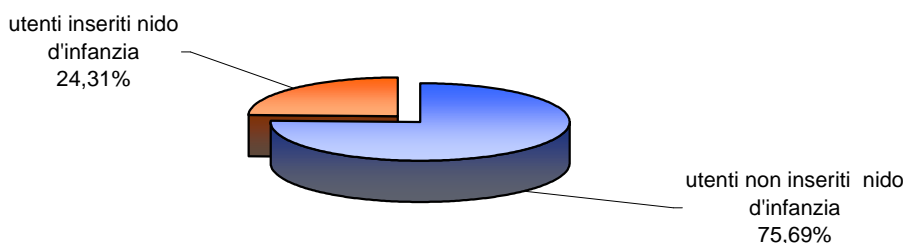
CAMPOGALLIANO								
COMUNALI	NIDI D'INFANZIA	LATTANTI 8 mesi	PICCOLI 9 – 13 mesi	MEDI 14 – 20 mesi	GRANDI 21 – 32 mesi	TOTALE	cittadinanza non italiana	con disabilità
		FLAUTO MAGICO	0	7	17	42	66	11
	TOTALE	0	7	17	42	66	11	2

CAMPOGALLIANO - bambini iscritti al servizio nidi d'infanzia in rapporto ai residenti



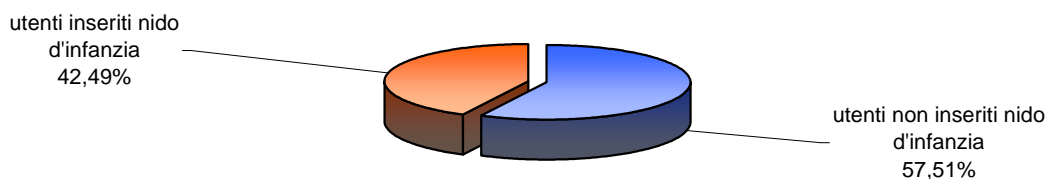
NOVI DI MODENA								
COMUNALI	NIDI D'INFANZIA	LATTANTI 8 mesi	PICCOLI 9 – 13 mesi	MEDI 14 – 20 mesi	GRANDI 21 – 32 mesi	TOTALE	cittadinanza non italiana	con disabilità
		AQUILONE (NOVI)	0	0	5	16	21	1
	GIROTONDO (ROVERETO S/S)	0	3	7	7	17	2	0
PRIVATI	SAN MICHELE ARCANGELO sez.primavera 24-36 mesi	0	0	0	6	6	0	0
	TOTALE	0	3	12	29	44	3	0

NOVI DI MODENA - bambini iscritti al servizio nidi d'infanzia in rapporto ai residenti



SOLIERA								
COMUNALI	NIDI D'INFANZIA	LATTANTI 8 mesi	PICCOLI 9 – 13 mesi	MEDI 14 – 20 mesi	GRANDI 21 – 32 mesi	TOTALE	cittadinanza non italiana	con disabilità
		ARCOBALENO	2	5	9	12	28	2
	RONCAGLIA	0	0	2	34	36	3	0
	GRILLO PARLANTE	1	6	15	40	62	2	0
PRIVATI	PGE - PICCOLO NIDO	0	0	3	4	7	0	0
	TOTALE	3	11	29	90	133	7	0

SOLIERA - bambini iscritti al servizio nidi d'infanzia in rapporto ai residenti



RAPPORTO TRA LE DOMANDE PRESENTATE E LE DOMANDE ACCOLTE

NIDI COMUNALI e CONVENZIONATI							
situazione al 31 ottobre 2016	domande presentate	domande accolte		domande in attesa		domande presentate in ritardo	
CAMPOGALLIANO	69	62	89,9%	7	10,1%	9	13,04%
CARPI	391	367	93,9%	24	6,1%	63	16,11%
NOVI DI MODENA	32	32	100,0%	0	0,0%	8	25,00%
SOLIERA	96	84	87,5%	12	12,5%	8	8,33%
TOTALE	588	545	92,7%	43	7,3%	88	14,97%

Unione delle Terre D'Argine - rapporto tra le domande presentate e le domande accolte

