



**LA SCUOLA**

**a.s. 2016/2017**

**T  
d' Terre  
d'argine**

Unione  
delle

SOLIERA

CAMOGALLIANO

MODENA

CONCORDIA  
SULLA SECCHIA

SAN  
POSSIDONIO

FABBRICO

ROLO

NOVI DI MODENA

CAVEZZO

RIO SALICETO

CARPI

SAN  
PROSPERO

CORREGGIO

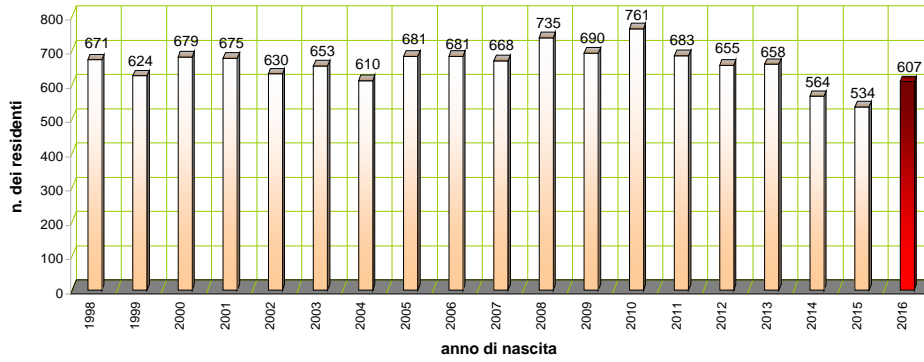
BOMPORTO

SAN MARTINO

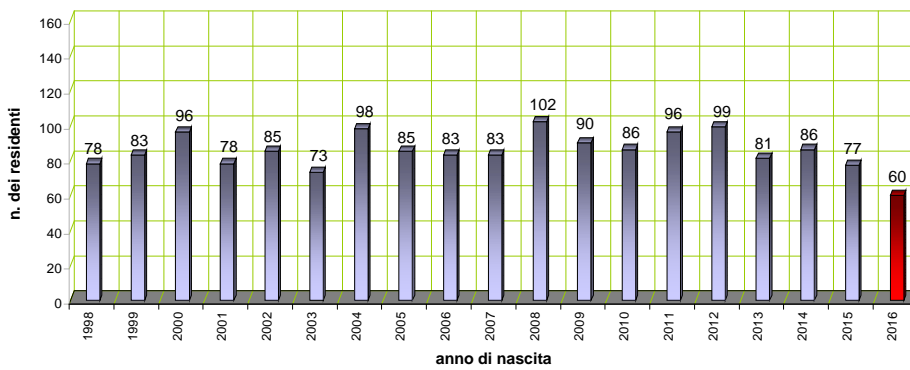
BASTIGLIA

RUBIERA

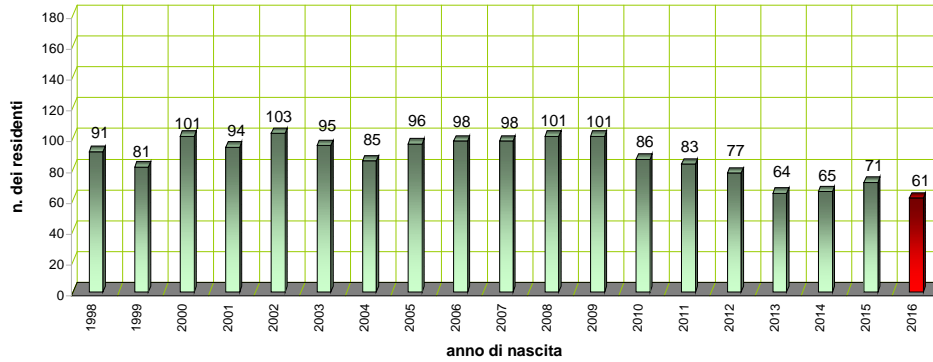
**residenti a Carpi, nati dal 1.01.98 al 31.12.16**  
 \*(i nati nell'anno 2016 sono calcolati con una proiezione al 31.12.16 dei nati fino al 31.10.16)



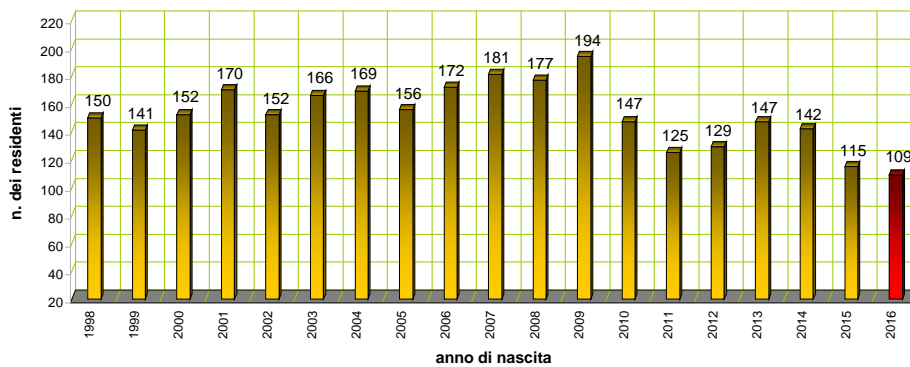
**residenti a Campogalliano, nati dal 1.01.98 al 31.12.16**  
 \*(i nati nell'anno 2016 sono calcolati con una proiezione al 31.12.16 dei nati fino al 31.10.16)



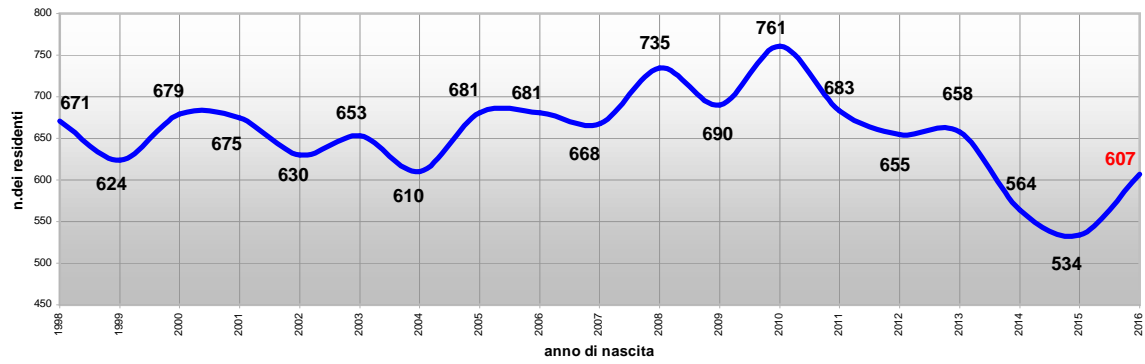
**residenti a Novi di Modena, nati dal 1.01.98 al 31.12.16**  
 \*(i nati nell'anno 2016 sono calcolati con una proiezione al 31.12.16 dei nati fino al 31.10.16)



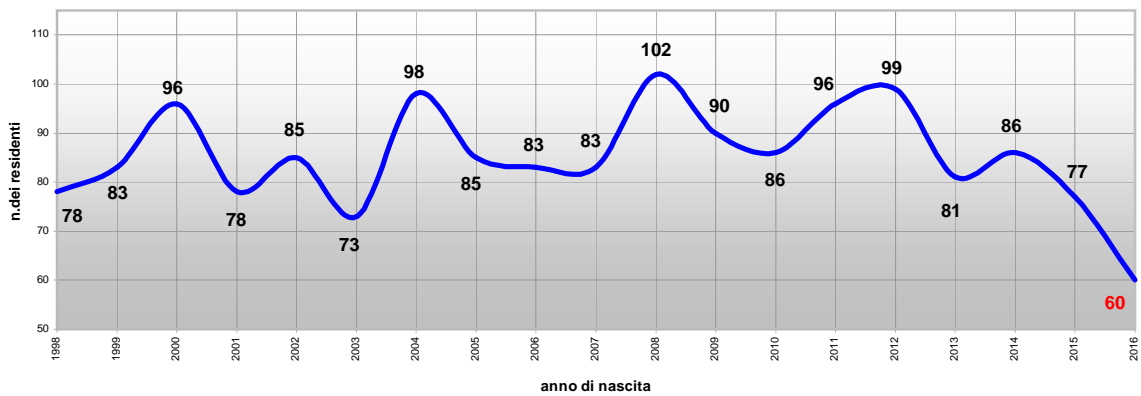
**residenti a Soliera, nati dal 1.01.98 al 31.12.16**  
 \*(i nati nell'anno 2016 sono calcolati con una proiezione al 31.12.16 dei nati fino al 31.10.16)



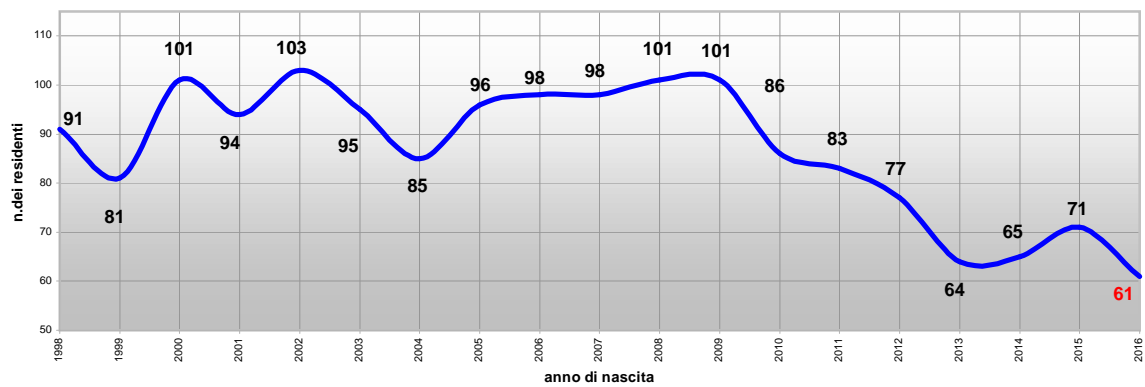
Carpi: nati e residenti - linea di tendenza



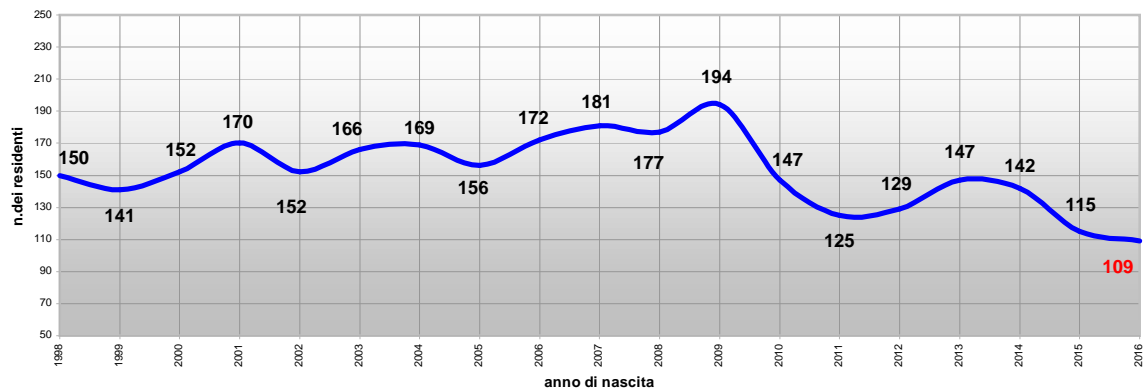
Campogalliano: nati e residenti - linea di tendenza



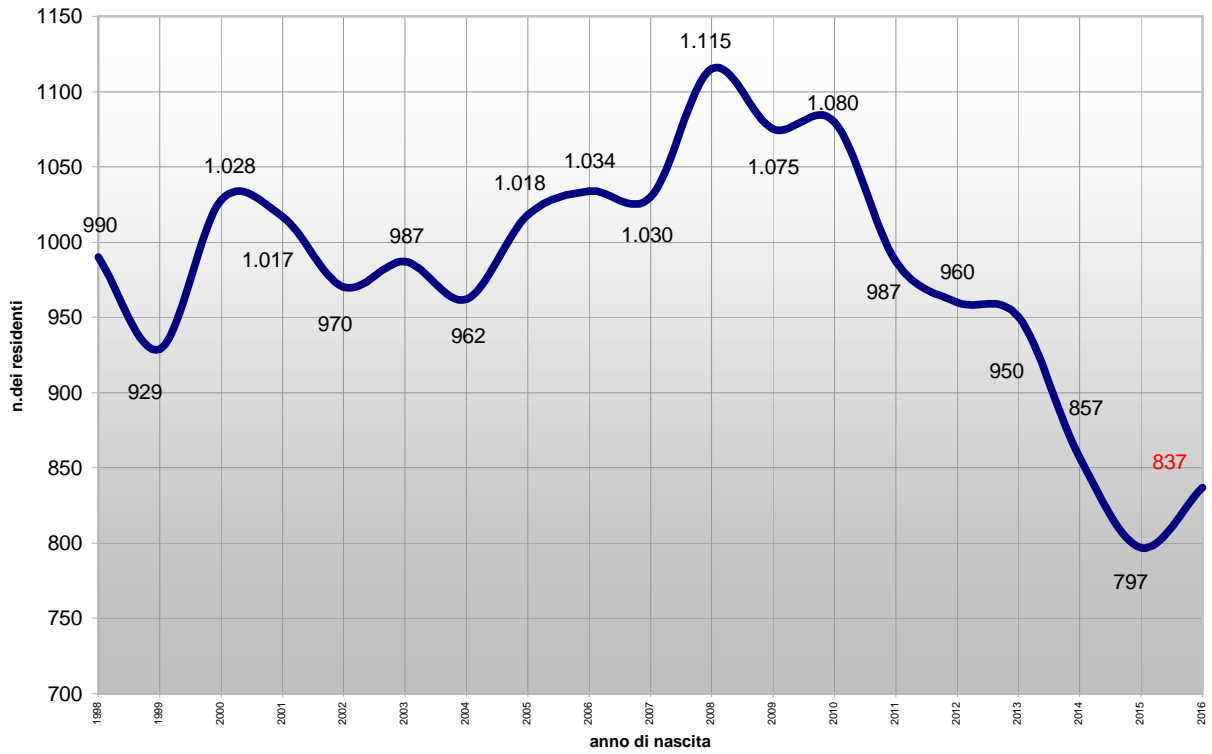
Novi di Modena: nati e residenti - linea di tendenza



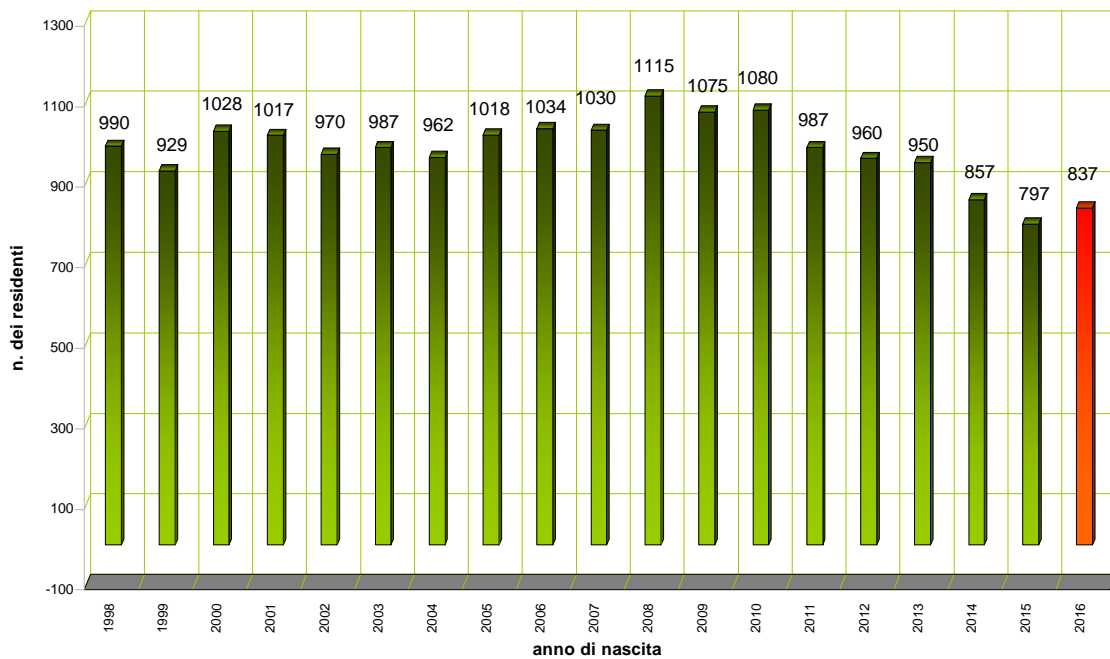
Soliera: nati e residenti - linea di tendenza



Unione Terre d'Argine: nati e residenti - linea di tendenza



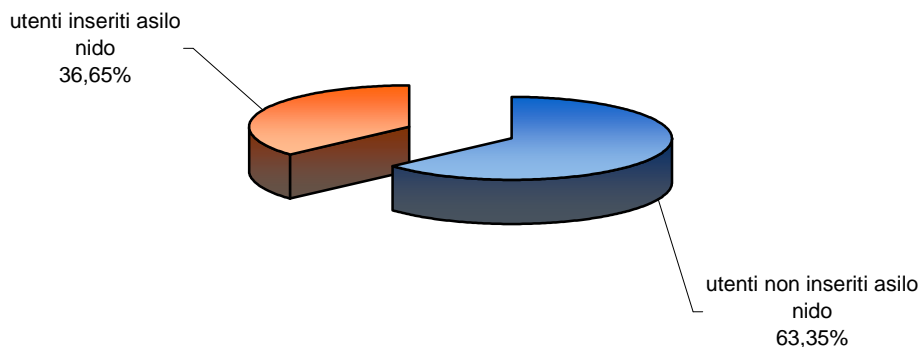
residenti nei comuni dell'Unione Terre d'Argine, nati dal 1.01.98 al 31.12.16  
\*(i nati nell'anno 2016 sono calcolati con una proiezione al 31.12.16 dei nati fino al 31.10.16)



## BAMBINI ISCRITTI AI NIDI D'INFANZIA COMUNALI - CONVENZIONATI E PRIVATI

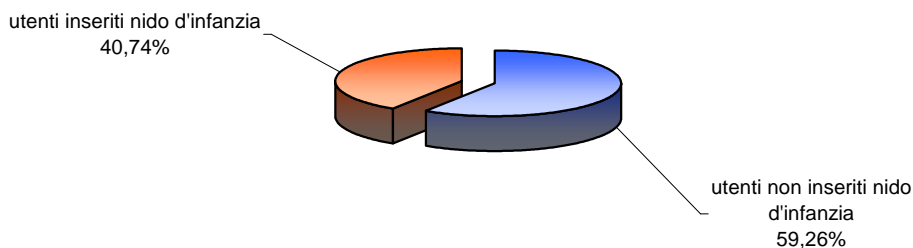
CARPI							
	NIDI D'INFANZIA	PICCOLI 4 – 12 mesi	MEDI 13 – 21 mesi	GRANDI 22 – 32 mesi	TOTALE	cittadinanza non italiana	con disabilità
COMUNALI	ORSO BIONDO	14	14	27	<b>55</b>	26	1
	MELARANCIA part-time	6	7	20	<b>33</b>	1	0
	POLLICINO	12	16	25	<b>53</b>	9	2
	LA TARTARUGA	5	16	23	<b>44</b>	6	0
	PETTIROSSO	14	16	26	<b>56</b>	8	2
	SCARABOCCHIO	12	15	26	<b>53</b>	10	1
IN CONVENZIONE	RE MESINA	7	34	37	<b>78</b>	6	1
	CIPI'	1	5	10	<b>16</b>	2	0
	COLORADO	3	19	33	<b>55</b>	1	1
	PAUL HARRIS (SACRO CUORE)	0	6	32	<b>38</b>	14	2
PRIVATI	MARY POPPINS	0	5	12	<b>17</b>	0	0
	CIPI'	0	10	11	<b>21</b>	0	0
	COLORADO	0	3	2	<b>5</b>	0	0
	MAMMA NINA sez.primavera 24-36 mesi	0	0	15	<b>15</b>	1	0
	FIGLIE DELLA PROVVIDENZA sez.primavera 24-36 mesi	0	0	10	<b>10</b>	0	1
	PGE - PRIMI PASSI	0	0	7	<b>7</b>	0	0
<b>TOTALE</b>		<b>74</b>	<b>166</b>	<b>316</b>	<b>556</b>	<b>84</b>	<b>11</b>

**CARPI - bambini iscritti al servizio nidi d'infanzia in rapporto ai residenti**



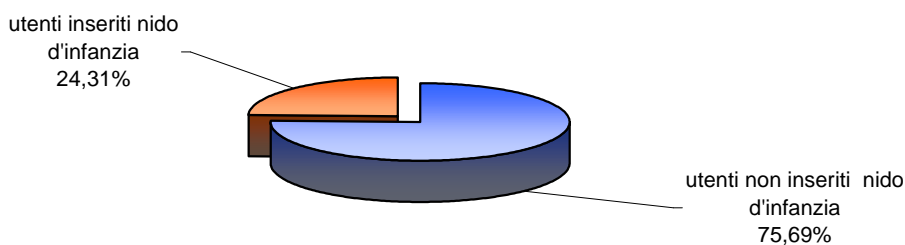
CAMPOGALLIANO								
COMUNALI	NIDI D'INFANZIA	LATTANTI 8 mesi	PICCOLI 9 – 13 mesi	MEDI 14 – 20 mesi	GRANDI 21 – 32 mesi	TOTALE	cittadinanza non italiana	con disabilità
		FLAUTO MAGICO	0	7	17	42	66	11
	<b>TOTALE</b>	<b>0</b>	<b>7</b>	<b>17</b>	<b>42</b>	<b>66</b>	<b>11</b>	<b>2</b>

CAMPOGALLIANO - bambini iscritti al servizio nidi d'infanzia in rapporto ai residenti



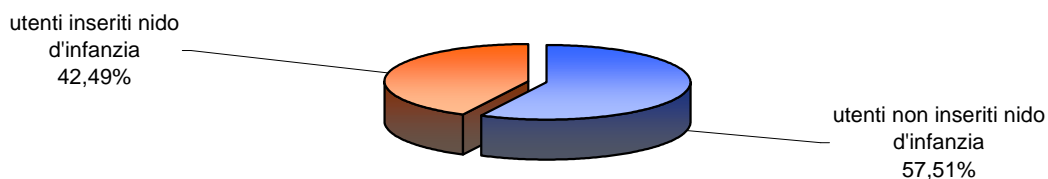
NOVI DI MODENA								
COMUNALI	NIDI D'INFANZIA	LATTANTI 8 mesi	PICCOLI 9 – 13 mesi	MEDI 14 – 20 mesi	GRANDI 21 – 32 mesi	TOTALE	cittadinanza non italiana	con disabilità
		AQUILONE (NOVI)	0	0	5	16	21	1
	GIROTONDO (ROVERETO S/S)	0	3	7	7	17	2	0
PRIVATI	SAN MICHELE ARCANGELO sez.primavera 24-36 mesi	0	0	0	6	6	0	0
	<b>TOTALE</b>	<b>0</b>	<b>3</b>	<b>12</b>	<b>29</b>	<b>44</b>	<b>3</b>	<b>0</b>

NOVI DI MODENA - bambini iscritti al servizio nidi d'infanzia in rapporto ai residenti



SOLIERA								
COMUNALI	NIDI D'INFANZIA	LATTANTI 8 mesi	PICCOLI 9 – 13 mesi	MEDI 14 – 20 mesi	GRANDI 21 – 32 mesi	TOTALE	cittadinanza non italiana	con disabilità
		ARCOBALENO	2	5	9	12	28	2
	RONCAGLIA	0	0	2	34	36	3	0
	GRILLO PARLANTE	1	6	15	40	62	2	0
PRIVATI	PGE - PICCOLO NIDO	0	0	3	4	7	0	0
	<b>TOTALE</b>	<b>3</b>	<b>11</b>	<b>29</b>	<b>90</b>	<b>133</b>	<b>7</b>	<b>0</b>

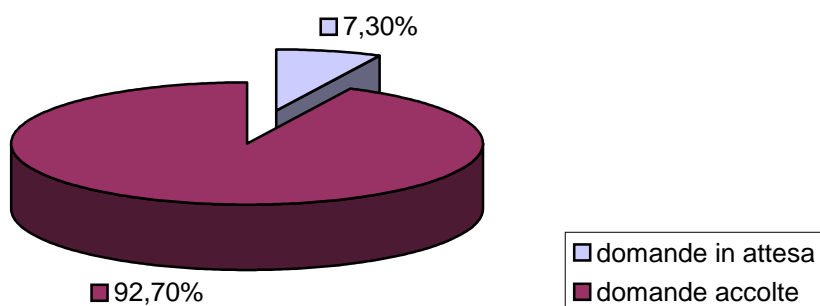
SOLIERA - bambini iscritti al servizio nidi d'infanzia in rapporto ai residenti



## RAPPORTO TRA LE DOMANDE PRESENTATE E LE DOMANDE ACCOLTE

NIDI COMUNALI e CONVENZIONATI							
situazione al 31 ottobre 2016	domande presentate	domande accolte		domande in attesa		domande presentate in ritardo	
CAMPOGALLIANO	69	62	89,9%	7	10,1%	9	13,04%
CARPI	391	367	93,9%	24	6,1%	63	16,11%
NOVI DI MODENA	32	32	100,0%	0	0,0%	8	25,00%
SOLIERA	96	84	87,5%	12	12,5%	8	8,33%
<b>TOTALE</b>	<b>588</b>	<b>545</b>	<b>92,7%</b>	<b>43</b>	<b>7,3%</b>	<b>88</b>	<b>14,97%</b>

Unione delle Terre D'Argine - rapporto tra le domande presentate e le domande accolte



## SCUOLE D'INFANZIA COMUNALI

SCUOLA	SEZIONI	ISCRITTI PER ETA'			TOTALE ISCRITTI	cittadinanza non italiana	con disabilità
		3 anni	4 anni	5 anni			
<b>CARPI</b>							
1 ARCOBALENO	4	24	25	50	<b>99</b>	10	4
2 COCCINELLA	3	24	26	24	<b>74</b>	10	2
3 LE CHIOCCIOLE	3	20	26	25	<b>71</b>	40	4
4 PEGASO	3	24	25	25	<b>74</b>	11	2
5 PETER PAN	4	48	25	25	<b>98</b>	14	3
6 ZIGO ZAGO	3	24	25	24	<b>73</b>	13	2
7 ACQUERELLO	1	8	4	10	<b>22</b>	3	0
8 BALENA BLU	5	50	26	54	<b>130</b>	0	2
<b>TOTALE</b>	<b>26</b>	<b>222</b>	<b>182</b>	<b>237</b>	<b>641</b>	<b>101</b>	<b>19</b>

<b>CAMPOGALLIANO</b>							
1 S. NERI	3	23	22	25	<b>73</b>	15	2
<b>TOTALE</b>	<b>3</b>	<b>23</b>	<b>22</b>	<b>25</b>	<b>73</b>	<b>15</b>	<b>2</b>

## SCUOLE D'INFANZIA AUTONOME

SCUOLA	SEZIONI	ISCRITTI PER ETA'			TOTALE ISCRITTI	cittadinanza non italiana	con disabilità
		3 anni	4anni	5 anni			
<b>CARPI</b>							
1 S.CUORE	4	21	27	37	<b>85</b>	5	1
2 FIGLIE DELLA PROVVIDENZA	4	16	26	33	<b>75</b>	0	6
3 CADUTI IN GUERRA	2	10	12	13	<b>35</b>	4	1
4 MAMMA NINA	3	25	26	27	<b>78</b>	0	0
5 M. CAPPELLO	3	25	21	15	<b>61</b>	2	0
6 A. e U. BASSI	3	25	25	16	<b>66</b>	1	1
7 MARY POPPINS	2	23	24	9	<b>56</b>	1	1
BALENA BLU	0	5	2	3	<b>10</b>	0	0
<b>TOTALE</b>	<b>21</b>	<b>150</b>	<b>163</b>	<b>153</b>	<b>466</b>	<b>13</b>	<b>10</b>

<b>CAMPOGALLIANO</b>							
1 ANGELI CUSTODI	4	33	33	26	<b>92</b>	2	1
<b>TOTALE</b>	<b>4</b>	<b>33</b>	<b>33</b>	<b>26</b>	<b>92</b>	<b>2</b>	<b>1</b>

<b>NOVI DI MODENA</b>							
1 S.MICHELE	2	13	8	15	<b>36</b>	2	0
<b>TOTALE</b>	<b>2</b>	<b>13</b>	<b>8</b>	<b>15</b>	<b>36</b>	<b>2</b>	<b>0</b>

<b>SOLIERA</b>							
1 O.CAVAZZUTI	3	19	19	19	<b>57</b>	2	0
2 S.GIUSEPPE	1	6	7	5	<b>18</b>	2	0
<b>TOTALE</b>	<b>4</b>	<b>25</b>	<b>26</b>	<b>24</b>	<b>75</b>	<b>4</b>	<b>0</b>



## SCUOLE D'INFANZIA STATALI

SCUOLA		SEZIONI	ISCRITTI PER ETA'			TOTALE ISCRITTI	cittadinanza non italiana	con disabilità
CARPI			3 anni	4 anni	5 anni			
1	ANDERSEN	3	20	26	26	<b>72</b>	21	0
2	AGORA'	3	25	20	25	<b>70</b>	9	4
3	PASCOLI	3	24	25	26	<b>75</b>	26	1
4	MELONI	3	24	26	25	<b>75</b>	40	1
5	GIRASOLI	4	45	26	25	<b>96</b>	55	2
6	BERENGARIO	3	19	26	25	<b>70</b>	22	3
7	ARCA DI NOE'	3	20	26	24	<b>70</b>	44	1
8	SERGIO NERI	3	23	25	24	<b>72</b>	23	1
9	MANDELA (EX CIBENO)	3	16	24	26	<b>66</b>	16	1
10	MUNARI (EX ALBERTARIO)	3	24	26	25	<b>75</b>	18	2
<b>TOTALE</b>		<b>31</b>	<b>240</b>	<b>250</b>	<b>251</b>	<b>741</b>	<b>274</b>	<b>16</b>

SCUOLA		SEZIONI	ISCRITTI PER ETA'			TOTALE ISCRITTI	cittadinanza non italiana	con disabilità
CAMPOGALLIANO			3 anni	4 anni	5 anni			
1	E.CATTANI	5	27	33	46	106	35	2
<b>TOTALE</b>		<b>5</b>	<b>27</b>	<b>33</b>	<b>46</b>	<b>106</b>	<b>35</b>	<b>2</b>

SCUOLA		SEZIONI	ISCRITTI PER ETA'			TOTALE ISCRITTI	cittadinanza non italiana	con disabilità
NOVI DI MODENA			3 anni	4 anni	5 anni			
1	SORELLE AGAZZI	4	26	31	23	<b>80</b>	45	3
2	RICORDO AI CADUTI	4	24	29	33	<b>86</b>	26	2
<b>TOTALE</b>		<b>8</b>	<b>50</b>	<b>60</b>	<b>56</b>	<b>166</b>	<b>71</b>	<b>5</b>

SCUOLA		SEZIONI	ISCRITTI PER ETA'			TOTALE ISCRITTI	cittadinanza non italiana	con disabilità
SOLIERA			3 anni	4 anni	5 anni			
1	N.BIXIO	4	28	51	22	<b>101</b>	17	3
2	MURATORI	8	79	50	63	<b>192</b>	40	1
<b>TOTALE</b>		<b>12</b>	<b>107</b>	<b>101</b>	<b>85</b>	<b>293</b>	<b>57</b>	<b>4</b>

## RIEPILOGO SCUOLE D'INFANZIA

<b>CARPI</b>	n.sezioni	iscritti	% sul totale iscritti	cittadinanza non italiana	% sul totale iscritti	con disabilità	% sul totale iscritti
Comunali	26	641	34,7	101	15,8	19	3,0
Statali	31	741	40,1	274	37,0	16	2,2
Autonome	21	466	25,2	13	2,8	10	2,1
<b>totale</b>	<b>78</b>	<b>1.848</b>	<b>100,0</b>	<b>388</b>	<b>21,0</b>	<b>45</b>	<b>2,4</b>

<b>CAMPOGALLIANO</b>	n.sezioni	iscritti	% sul totale iscritti	cittadinanza non italiana	% sul totale iscritti	con disabilità	% sul totale iscritti
Comunali	3	73	26,9	15	20,5	2	2,7
Statali	5	106	39,1	35	33,0	2	1,9
Autonome	4	92	33,9	2	2,2	1	1,1
<b>totale</b>	<b>12</b>	<b>271</b>	<b>100,0</b>	<b>52</b>	<b>19,2</b>	<b>5</b>	<b>1,8</b>

<b>NOVI DI MODENA</b>	n.sezioni	iscritti	% sul totale iscritti	cittadinanza non italiana	% sul totale iscritti	con disabilità	% sul totale iscritti
Comunali	0	0	0	0	0	0	0
Statali	8	166	82,2	71	42,8	5	3,0
Autonome	2	36	17,8	2	5,6	0	0,0
<b>totale</b>	<b>10</b>	<b>202</b>	<b>100,0</b>	<b>73</b>	<b>36,1</b>	<b>5</b>	<b>2,5</b>

<b>SOLIERA</b>	n.sezioni	iscritti	% sul totale iscritti	cittadinanza non italiana	% sul totale iscritti	con disabilità	% sul totale iscritti
Comunali	0	0	0	0	0	0	0
Statali	12	293	79,6	57	19,5	4	1,4
Autonome	4	75	20,4	4	5,3	0	0,0
<b>totale</b>	<b>16</b>	<b>368</b>	<b>100,0</b>	<b>61</b>	<b>16,6</b>	<b>4</b>	<b>1,1</b>

<b>UNIONE TERRE D'ARGINE</b>	n.sezioni	iscritti	% sul totale iscritti	cittadinanza non italiana	% sul totale iscritti	con disabilità	% sul totale iscritti
Comunali	29	714	26,6	116	16,2	21	2,9
Statali	56	1.306	48,6	437	33,5	27	2,1
Autonome	31	669	24,9	21	3,1	11	1,6
<b>totale</b>	<b>116</b>	<b>2.689</b>	<b>100,0</b>	<b>574</b>	<b>21,3</b>	<b>59</b>	<b>2,2</b>

## SCUOLA PRIMARIA

### ISTITUTO COMPRENSIVO CARPI 2

SCUOLA	totale classi	1° n.alunni	2° n.alunni	3° n.alunni	4° n.alunni	5° n.alunni	totale alunni	media alunni/classe	cittadinanza non italiana	con disabilità
G.RODARI tempo pieno	10	48	50	49	42	50	239	23,90	46	10
COLL.LUGLI - S.CROCE modulo	7	52	26	26	25	48	177	25,29	2	6
LEONARDO DA VINCI modulo	11	49	51	70	44	50	264	24,00	76	5
S. PERTINI tempo pieno	10	51	50	47	48	46	242	24,20	57	10
<b>totale</b>	<b>38</b>	<b>200</b>	<b>177</b>	<b>192</b>	<b>159</b>	<b>194</b>	<b>922</b>	<b>24,26</b>	<b>181</b>	<b>31</b>
									19,63%	3,36%

### ISTITUTO COMPRENSIVO CARPI 3

SCUOLA	totale classi	1° n.alunni	2° n.alunni	3° n.alunni	4° n.alunni	5° n.alunni	totale alunni	media alunni/classe	cittadinanza non italiana	con disabilità
C.COLLODI modulo	11	64	36	51	50	33	234	21,27	66	9
A.FRANK tempo pieno	6	38	26	26	21	25	136	22,67	18	4
DON MILANI tempo pieno	11	53	51	64	53	51	272	24,73	34	9
<b>totale</b>	<b>28</b>	<b>155</b>	<b>113</b>	<b>141</b>	<b>124</b>	<b>109</b>	<b>642</b>	<b>22,93</b>	<b>118</b>	<b>22</b>
									18,38%	3,43%

### ISTITUTO COMPRENSIVO CENTRO

SCUOLA	totale classi	1° n.alunni	2° n.alunni	3° n.alunni	4° n.alunni	5° n.alunni	totale alunni	media alunni/classe	cittadinanza non italiana	con disabilità
M.FANTI tempo pieno e modulo	14	72	62	72	47	63	316	22,57	96	4
G.PASCOLI modulo	10	40	39	37	43	32	191	19,10	53	5
GIOTTO tempo pieno	10	38	38	35	35	38	184	18,40	81	9
<b>totale</b>	<b>34</b>	<b>150</b>	<b>139</b>	<b>144</b>	<b>125</b>	<b>133</b>	<b>691</b>	<b>20,32</b>	<b>230</b>	<b>18</b>
									33,29%	2,60%

### ISTITUTO COMPRENSIVO NORD

SCUOLA	totale classi	1° n.alunni	2° n.alunni	3° n.alunni	4° n.alunni	5° n.alunni	totale alunni	media alunni/classe	cittadinanza non italiana	con disabilità
M. SALTINI modulo	10	49	52	50	49	52	252	25,20	29	7
MARTIRI LIBERTA' tempo pieno	5	24	23	23	21	19	110	22,00	9	1
L. GASPAROTTO tempo pieno	10	44	50	51	50	49	244	24,40	31	7
G. VERDI tempo pieno	10	49	38	46	49	47	229	22,90	71	12
<b>totale</b>	<b>35</b>	<b>166</b>	<b>163</b>	<b>170</b>	<b>169</b>	<b>167</b>	<b>835</b>	<b>23,86</b>	<b>140</b>	<b>27</b>
									16,77%	3,23%

### SCUOLE PRIMARIE PRIVATE

SCUOLA	totale classi	1° n.alunni	2° n.alunni	3° n.alunni	4° n.alunni	5° n.alunni	totale alunni	media alunni/classe	cittadinanza non italiana	con disabilità
FIGLIE PROVVIDENZA*	5	26	28	30	27	20	131	21,80	6	22
S.CUORE	10	44	33	40	47	32	196	19,60	4	3
<b>totale</b>	<b>15</b>	<b>70</b>	<b>61</b>	<b>70</b>	<b>74</b>	<b>52</b>	<b>327</b>	<b>20,33</b>	<b>10</b>	<b>25</b>
									3,06%	7,65%

TOTALE CARPI	totale classi	1° n.alunni	2° n.alunni	3° n.alunni	4° n.alunni	5° n.alunni	totale alunni	media alunni/classe	cittadinanza non italiana	con disabilità
	<b>150</b>	<b>741</b>	<b>653</b>	<b>717</b>	<b>651</b>	<b>655</b>	<b>3.417</b>	<b>22,63</b>	<b>679</b>	<b>123</b>
									19,87%	3,60%

\* nella scuola primaria Figlie della Provvidenza oltre alle 5 classi normali sono attivate 5 classi speciali per alunni certificati. Le statistiche del totale alunni sono comprensive di questi studenti. Nelle medie alunni per classe le classi speciali e relativi studenti non sono stati presi in considerazione.

### ISTITUTO COMPRESIVO CAMPOGALLIANO

SCUOLA	totale classi	1° n.alunni	2° n.alunni	3° n.alunni	4° n.alunni	5° n.alunni	totale alunni	media alunni/classe	cittadinanza non italiana	con disabilità
G.MARCONI tempo pieno	19	86	84	95	76	77	418	22,00	76	16
<b>totale</b>	<b>19</b>	<b>86</b>	<b>84</b>	<b>95</b>	<b>76</b>	<b>77</b>	<b>418</b>	<b>22,00</b>	<b>76</b>	<b>16</b>

18,18%	3,83%
--------	-------

### ISTITUTO COMPRESIVO NOVI DI MODENA

SCUOLA	totale classi	1° n.alunni	2° n.alunni	3° n.alunni	4° n.alunni	5° n.alunni	totale alunni	media alunni/classe	cittadinanza non italiana	con disabilità
A.FRANK modulo	14	55	56	66	53	53	283	20,21	107	6
C.BATTISTI modulo	10	33	41	38	34	34	180	18,00	40	8
<b>totale</b>	<b>24</b>	<b>88</b>	<b>97</b>	<b>104</b>	<b>87</b>	<b>87</b>	<b>463</b>	<b>19,29</b>	<b>147</b>	<b>14</b>

31,75%	3,02%
--------	-------

### ISTITUTO COMPRESIVO SOLIERA

SCUOLA	totale classi	1° n.alunni	2° n.alunni	3° n.alunni	4° n.alunni	5° n.alunni	totale alunni	media alunni/classe	cittadinanza non italiana	con disabilità
G.GARIBALDI tempo pieno e modulo	21	77	111	89	120	98	495	23,57	95	14
C.MENOTTI tempo pieno	9	49	48	50	28	49	224	24,89	26	8
C.BATTISTI modulo	5	19	17	22	22	17	97	19,40	12	3
<b>totale</b>	<b>35</b>	<b>145</b>	<b>176</b>	<b>161</b>	<b>170</b>	<b>164</b>	<b>816</b>	<b>23,31</b>	<b>133</b>	<b>25</b>

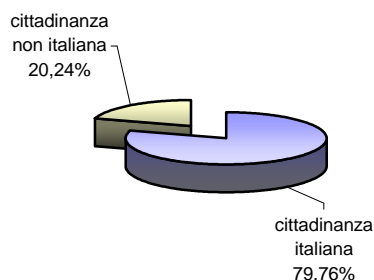
16,30%	3,06%
--------	-------

### RIEPILOGO ALUNNI ISCRITTI ALLA SCUOLA PRIMARIA NELL'UNIONE

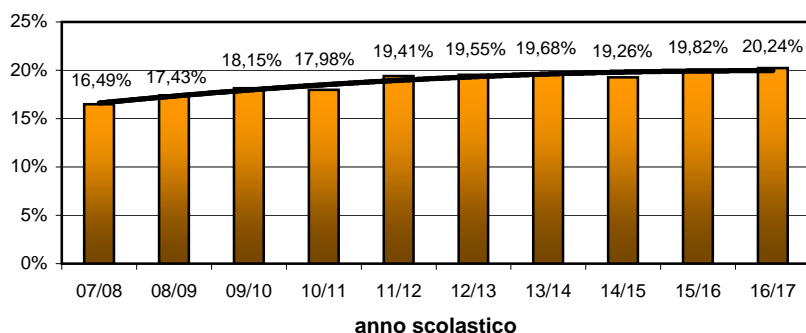
	totale classi	1° n.alunni	2° n.alunni	3° n.alunni	4° n.alunni	5° n.alunni	totale alunni	media alunni/classe	cittadinanza non italiana	con disabilità
CARPI	150	741	653	717	651	655	3.417	22,63	679	123
COMPRESIVO CAMPOGALLIANO	19	86	84	95	76	77	418	22,00	76	16
COMPRESIVO NOVI di MODENA	24	88	97	104	87	87	463	19,29	147	14
COMPRESIVO SOLIERA	35	145	176	161	170	164	816	23,31	133	25
<b>TOTALE</b>	<b>228</b>	<b>1.060</b>	<b>1.010</b>	<b>1.077</b>	<b>984</b>	<b>983</b>	<b>5.114</b>	<b>22,33</b>	<b>1.035</b>	<b>178</b>

20,24%	3,48%
--------	-------

Unione Terre d'Argine - alunni stranieri nella scuola primaria



scuola primaria alunni stranieri %

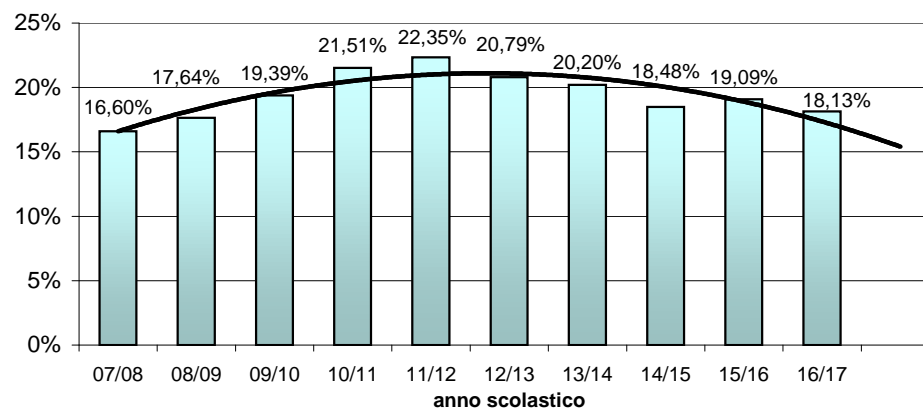
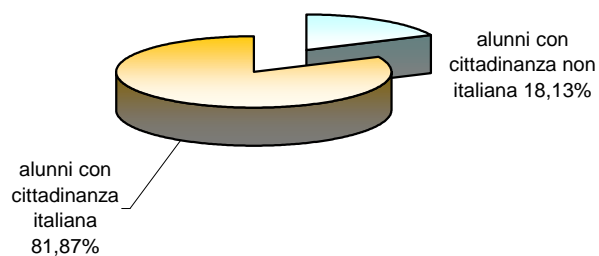


## SCUOLA SECONDARIA DI 1° GRADO (SCUOLA MEDIA)

SCUOLA	CLASSE 1°				CLASSE 2°				CLASSE 3°				totale alunni	totale classi	alunni per classe	cittadinanza non italiana	con disabilità
	n. classi	alunni	stranieri	handicap	n. classi	alunni	stranieri	handicap	n. classi	alunni	stranieri	handicap					
SCUOLA <b>G. FASSI</b>	7	149	24	3	7	144	29	7	7	169	24	6	462	21	22,00	77	16
SCUOLA <b>O.FOCHERINI</b>	7	168	29	1	7	170	26	6	8	170	29	8	508	22	23,09	84	15
SCUOLA <b>M.HACK</b>	6	146	13	4	6	132	9	2	6	150	14	10	428	18	23,78	36	16
SCUOLA <b>A.PIO</b>	8	203	61	7	8	173	53	4	8	168	41	4	544	24	22,67	155	15
SCUOLA <b>S.CUORE</b>	1	26	0	2	1	19	0	0	1	15	0	0	60	3	20,00	0	2
<b>TOTALE CARPI</b>	<b>29</b>	<b>692</b>	<b>127</b>	<b>17</b>	<b>29</b>	<b>638</b>	<b>117</b>	<b>19</b>	<b>30</b>	<b>672</b>	<b>108</b>	<b>28</b>	<b>2.002</b>	<b>88</b>	<b>22,75</b>	<b>352</b>	<b>64</b>
SCUOLA <b>G.BOSCO</b> CAMPOGALLIANO	4	89	15	4	4	89	16	3	4	84	11	2	262	12	21,83	42	9
SCUOLA <b>GASPARINI</b> NOVI di MODENA	5	95	31	0	5	95	27	2	5	84	26	1	274	15	18,27	84	3
SCUOLA <b>SASSI</b> SOLIERA	6	147	18	4	6	143	22	4	7	145	21	1	435	19	22,89	61	9
<b>TOTALE UNIONE</b>	<b>44</b>	<b>1.023</b>	<b>191</b>	<b>25</b>	<b>44</b>	<b>965</b>	<b>182</b>	<b>28</b>	<b>46</b>	<b>985</b>	<b>166</b>	<b>32</b>	<b>2.973</b>	<b>134</b>	<b>22,19</b>	<b>539</b>	<b>85</b>
																<b>18,13%</b>	<b>2,86%</b>

13

Unione Terre d'Argine - alunni stranieri nella scuola secondaria di 1° grado



Scuola secondaria di 1° grado - alunni respinti nel l'anno scolastico 2015-2016

SCUOLA	CLASSE 1°		CLASSE 2°		CLASSE 3°		TOTALE
	respinti	% respinti 15/16	respinti	% respinti 15/16	respinti	% respinti 15/16	
SCUOLA <b>G. FASSI</b>	7	4,14%	5	3,16%	16	9,58%	28
SCUOLA <b>O. FOCHERINI</b>	17	9,14%	16	9,82%	10	5,81%	43
SCUOLA <b>CIBENO</b>	2	1,33%	1	0,81%	4	3,39%	7
SCUOLA <b>A. PIO</b>	13	6,99%	5	2,82%	2	0,97%	20
SCUOLA <b>S. CUORE</b>	1	5,88%	0	0,00%	0	0,00%	1
totale CARPI	40	5,65%	27	4,19%	32	4,64%	99
SCUOLA <b>G.BOSCO</b> CAMPOGALLIANO	2	2,50%	1	1,14%	5	5,88%	8
<b>GASPARINI</b> NOVI di MODENA	10	11,49%	2	2,20%	4	3,88%	16
SCUOLA <b>SASSI</b> SOLIERA	6	3,77%	5	3,73%	1	0,69%	12
<b>TOTALE</b>	<b>58</b>	<b>5,61%</b>	<b>35</b>	<b>3,66%</b>	<b>42</b>	<b>4,11%</b>	<b>135</b>

## RIEPILOGO ISTITUZIONI SCOLASTICHE DISTRETTUALI

### ISTITUTO COMPRENSIVO CARPI 2

	sezioni/ classi	iscritti	% sul totale dell'I.C.	cittadinanza non italiana	% su iscritti	con disabilità	% su iscritti
Scuola d'infanzia	9	217	13,6%	56	25,8%	5	2,3%
Scuola primaria	38	922	57,6%	181	19,6%	31	3,4%
Scuola Secondaria	21	462	28,9%	77	16,7%	16	3,5%
<b>totale</b>	<b>68</b>	<b>1.601</b>	<b>100,0%</b>	<b>314</b>	<b>19,6%</b>	<b>52</b>	<b>3,2%</b>

### ISTITUTO COMPRENSIVO CARPI 3

	sezioni/ classi	iscritti	% sul totale dell'I.C.	cittadinanza non italiana	% su iscritti	con disabilità	% su iscritti
Scuola d'Infanzia	6	141	11,6%	34	24,1%	3	2,1%
Scuola primaria	28	642	53,0%	118	18,4%	22	3,4%
Scuola Secondaria	18	428	35,3%	36	8,4%	16	3,7%
<b>totale</b>	<b>52</b>	<b>1.211</b>	<b>100,0%</b>	<b>188</b>	<b>15,5%</b>	<b>41</b>	<b>3,4%</b>

### ISTITUTO COMPRENSIVO CARPI CENTRO

	sezioni/ classi	iscritti	% sul totale dell'I.C.	cittadinanza non italiana	% su iscritti	con disabilità	% su iscritti
Scuola d'infanzia	10	241	16,3%	117	48,5%	6	2,5%
Scuola primaria	34	691	46,8%	230	33,3%	18	2,6%
Scuola Secondaria	24	544	36,9%	155	28,5%	15	2,8%
<b>totale</b>	<b>68</b>	<b>1.476</b>	<b>100,0%</b>	<b>502</b>	<b>34,0%</b>	<b>39</b>	<b>2,6%</b>

### ISTITUTO COMPRENSIVO CARPI NORD

	sezioni/ classi	iscritti	% sul totale dell'I.C.	cittadinanza non italiana	% su iscritti	con disabilità	% su iscritti
Scuola d'infanzia	6	142	9,6%	67	47,2%	2	1,4%
Scuola primaria	35	835	56,2%	140	16,8%	27	3,2%
Scuola Secondaria	22	508	34,2%	84	16,5%	15	3,0%
<b>totale</b>	<b>63</b>	<b>1.485</b>	<b>100,0%</b>	<b>291</b>	<b>19,6%</b>	<b>44</b>	<b>3,0%</b>

### CARPI TUTTI I COMPRENSIVI

	sezioni/ classi	iscritti	% sul totale	cittadinanza non italiana	% su iscritti	con disabilità	% su iscritti
Scuola d'infanzia	31	741	12,8%	274	37,0%	16	2,2%
Scuola primaria	135	3.090	53,5%	669	21,7%	98	3,2%
Scuola Secondaria	85	1.942	33,6%	352	18,1%	62	3,2%
<b>totale</b>	<b>251</b>	<b>5.773</b>	<b>100,0%</b>	<b>1.295</b>	<b>22,4%</b>	<b>176</b>	<b>3,0%</b>

## RIEPILOGO ISTITUZIONI SCOLASTICHE DISTRETTUALI

### ISTITUTO COMPRENSIVO CAMPOGALLIANO

	sezioni/ classi	iscritti	% sul totale dell'I.C.	cittadinanza non italiana	% su iscritti	con disabilità	% su iscritti
scuola d'infanzia	5	106	13,5%	35	33,0%	2	1,9%
scuola primaria	19	418	53,2%	76	18,2%	16	3,8%
scuola secondaria	12	262	33,3%	42	16,0%	9	3,4%
<b>totale</b>	<b>36</b>	<b>786</b>	<b>100,0%</b>	<b>153</b>	<b>19,5%</b>	<b>27</b>	<b>3,4%</b>

### ISTITUTO COMPRENSIVO DI NOVI DI MODENA

	sezioni/ classi	iscritti	% sul totale dell'I.C.	cittadinanza non italiana	% su iscritti	con disabilità	% su iscritti
scuola d'infanzia	8	166	18,4%	71	42,8%	5	3,0%
scuola primaria	24	463	51,3%	147	31,7%	14	3,0%
scuola secondaria	15	274	30,3%	84	30,7%	3	1,1%
<b>totale</b>	<b>47</b>	<b>903</b>	<b>100,0%</b>	<b>302</b>	<b>33,4%</b>	<b>22</b>	<b>2,4%</b>

### ISTITUTO COMPRENSIVO DI SOLIERA

	sezioni/ classi	iscritti	% sul totale dell'I.C.	cittadinanza non italiana	% su iscritti	con disabilità	% su iscritti
scuola d'infanzia	12	293	19,0%	57	19,5%	4	1,4%
scuola primaria	35	816	52,8%	133	16,3%	25	3,1%
scuola secondaria	19	435	28,2%	61	14,0%	9	2,1%
<b>totale</b>	<b>66</b>	<b>1.544</b>	<b>100,0%</b>	<b>251</b>	<b>16,3%</b>	<b>38</b>	<b>2,5%</b>



**SCUOLA SECONDARIA DI 2° GRADO**

SCUOLA	CLASSE 1°				ASSE					CLASSE 3°				CLASSE 4°				CLASSE 5°				totale classi	totale alunni	tot. alunni stranieri	tot. alunni con disabilità
	n. classi	alunni	stranieri	disabili	n. classi	alunni	stranieri	disabili	n. classi	alunni	stranieri	disabili	n. classi	alunni	stranieri	disabili	n. classi	alunni	stranieri	disabili					
Liceo M. FANTI	14	362	40	2	14	337	18	4	13	348	15	0	13	294	14	3	12	281	13	0	66	1.622	100	9	
ITC MEUCCI	6	135	27	4	7	151	20	2	6	126	14	3	6	123	12	2	4	91	12	5	29	626	85	16	
IPSSCT CATTANEO	3	69	23	3	3	63	10	3	3	73	14	2	2	47	10	0	3	54	7	1	14	306	64	9	
<b>TOTALE</b>	<b>9</b>	<b>204</b>	<b>50</b>	<b>7</b>	<b>10</b>	<b>214</b>	<b>30</b>	<b>5</b>	<b>9</b>	<b>199</b>	<b>28</b>	<b>5</b>	<b>8</b>	<b>170</b>	<b>22</b>	<b>2</b>	<b>7</b>	<b>145</b>	<b>19</b>	<b>6</b>	<b>43</b>	<b>932</b>	<b>149</b>	<b>25</b>	
ITIS L.DA VINCI	10	266	47	7	10	216	17	5	7	148	22	3	7	148	12	2	7	124	15	1	41	902	113	18	
ITIS L.DA VINCI serale					1	28	10	0					1	33	14	0	1	18	5	0	3	79	29	0	
<b>TOTALE</b>	<b>10</b>	<b>266</b>	<b>47</b>	<b>7</b>	<b>11</b>	<b>244</b>	<b>27</b>	<b>5</b>	<b>7</b>	<b>148</b>	<b>22</b>	<b>3</b>	<b>8</b>	<b>181</b>	<b>26</b>	<b>2</b>	<b>8</b>	<b>142</b>	<b>20</b>	<b>1</b>	<b>44</b>	<b>981</b>	<b>142</b>	<b>18</b>	
IPSIA VALLAURI	9	212	88	12	8	143	47	4	5	125	37	7	5	112	20	6	4	79	22	5	31	671	214	34	
<b>TOTALE COMPLESSIVO</b>	<b>42</b>	<b>1.044</b>	<b>225</b>	<b>28</b>	<b>43</b>	<b>938</b>	<b>122</b>	<b>18</b>	<b>34</b>	<b>820</b>	<b>102</b>	<b>15</b>	<b>34</b>	<b>757</b>	<b>82</b>	<b>13</b>	<b>31</b>	<b>647</b>	<b>74</b>	<b>12</b>	<b>184</b>	<b>4.206</b>	<b>605</b>	<b>86</b>	
																							<b>14,4%</b>	<b>2,0%</b>	

Scuola Secondaria di 2° grado - Alunni Respinti nel l'anno scolastico 2015-2016

SCUOLA	CLASSE 1°		CLASSE 2°		CLASSE 3°		CLASSE 4°		CLASSE 5°		totale respinti	
	Respinti		Respinti		Respinti		Respinti		Respinti			
LICEO M. FANTI	23	6,46%	15	4,36%	18	5,70%	4	1,40%	1	0,40%	61	3,94%
ITC MEUCCI	37	21,51%	24	15,38%	6	4,69%	3	3,33%	3	2,61%	73	11,04%
IPSSCT CATTANEO	42	40,38%	6	7,69%	3	5,45%	9	14,06%	4	7,41%	64	18,03%
<b>TOTALE</b>	79	28,62%	30	12,82%	9	4,92%	12	7,79%	7	4,14%	137	13,48%
ITIS L.DA VINCI	65	25,10%	43	22,87%	31	17,71%	7	5,51%	4	3,17%	150	17,14%
ITIS L.DA VINCI serale			17	65,38%			18	58,06%	2	10,00%	37	48,05%
<b>TOTALE</b>	65	25,10%	60	28,04%	31	17,71%	25	15,82%	6	4,11%	187	19,64%
IPSIA VALLAURI	91	44,83%	42	25,93%	33	28,70%	20	22,47%	5	7,94%	191	30,22%
<b>TOTALE COMPLESSIVO</b>	258	23,58%	147	15,41%	91	11,53%	61	8,88%	19	3,04%	576	13,88%

<b>CPIA DI MODENA - SEDE DI CARPI</b>	
<b>DENOMINAZIONE CORSO</b>	<b>N°ISCRITTI</b>
Biennio scuola superiore - primo livello	9
Conseguimento della licenza media inferiore	49
Alfabetizzazione per stranieri e analfabeti	320
<b>TOTALE</b>	<b>378</b>

<b>ISTITUTO MUSICALE PAREGGIATO VECCHI/TONELLI</b>	<b>2015/2016</b>	<b>2016/2017</b>
Corsi ordinari	18	9
Corso di propedeutica	13	12
Propedeutica avviamento strumentale	30	38
Propedeutica coro di voci bianche	15	0
Esami di Stato: licenze e compimenti	6	5
Esami di Stato: diplomi	6	3
Corsi di Formazione Strumentale/Vocale/Compositiva	80	88

L'anno accademico per i Conservatori e gli Istituti Musicali pareggiati inizia il 1° novembre 2016 e si chiude il 31 ottobre 2017