

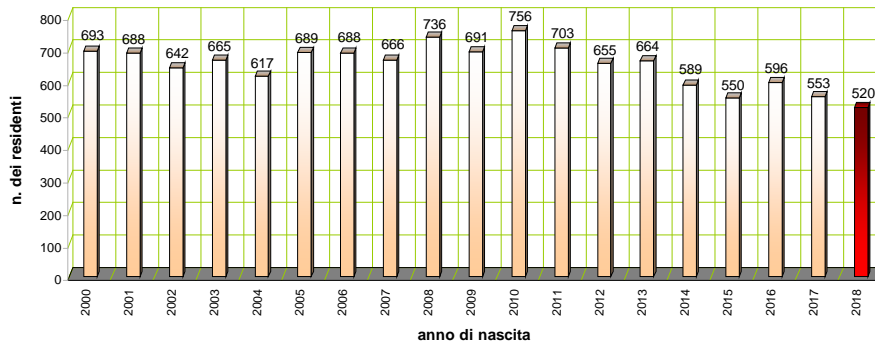
LA SCUOLA

a.s. 2018/2019

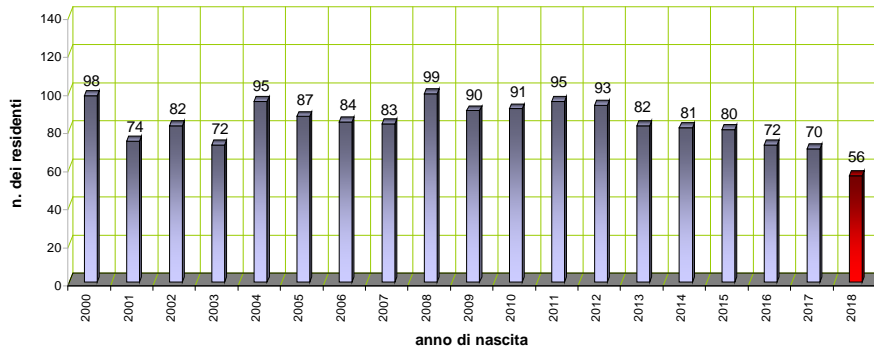
Unione
delle
Terre
d'Argine



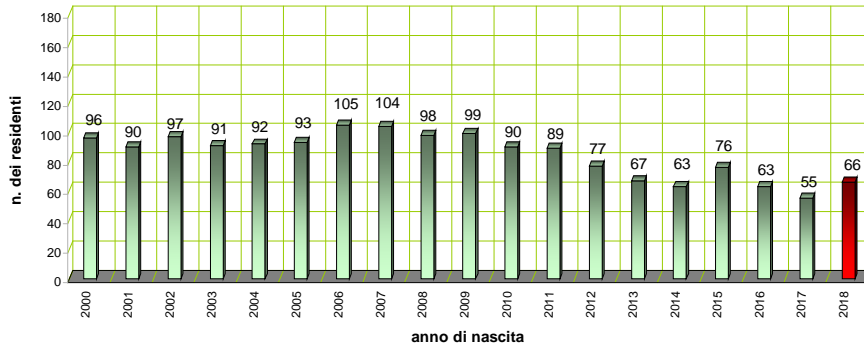
residenti a Carpi, nati dal 1.01.00 al 31.12.18



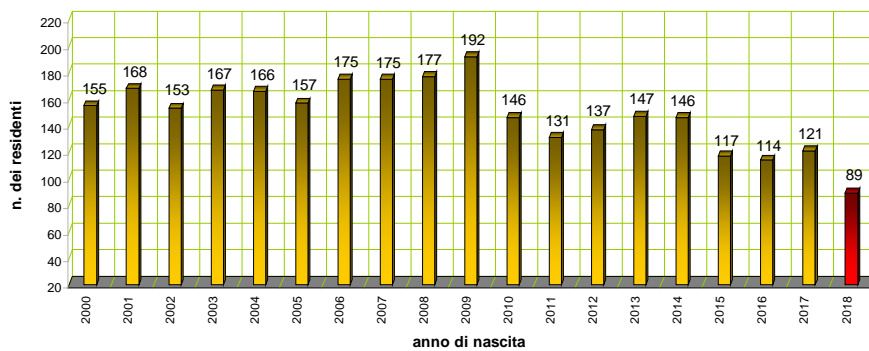
residenti a Campogalliano, nati dal 1.01.00 al 31.12.18



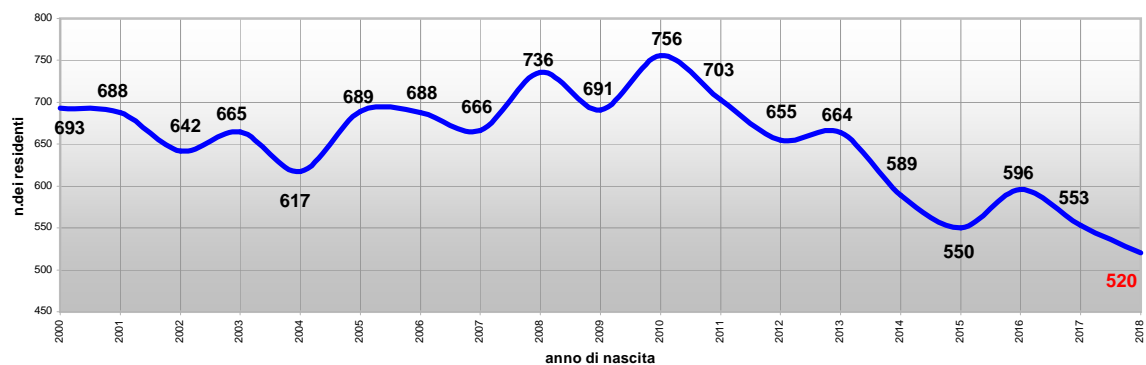
residenti a Novi di Modena, nati dal 1.01.00 al 31.12.18



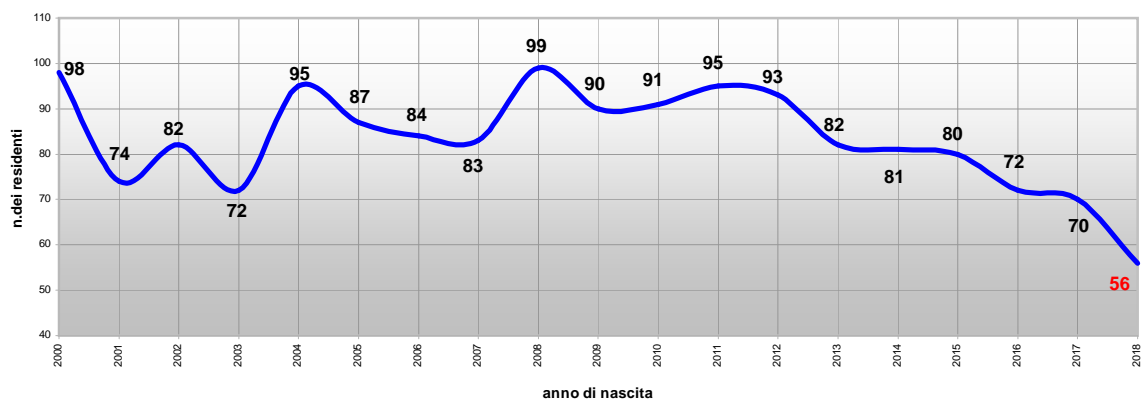
residenti a Soliera, nati dal 1.01.00 al 31.12.18



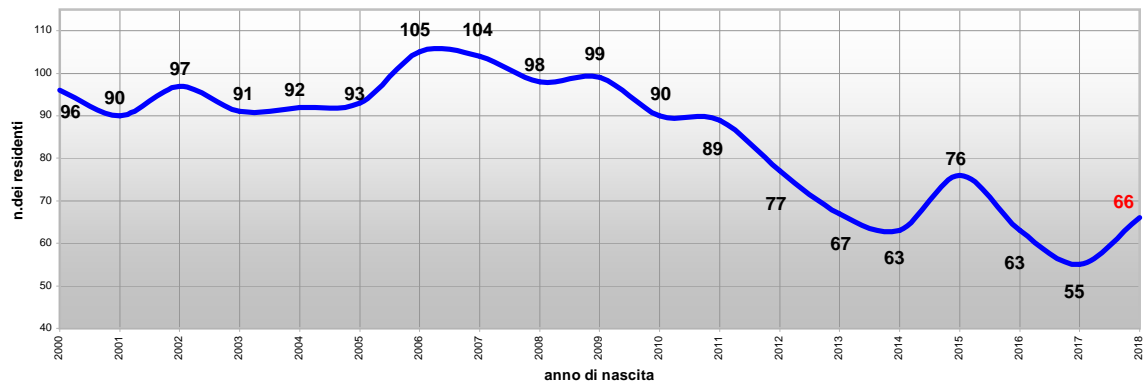
Carpi: nati e residenti - linea di tendenza



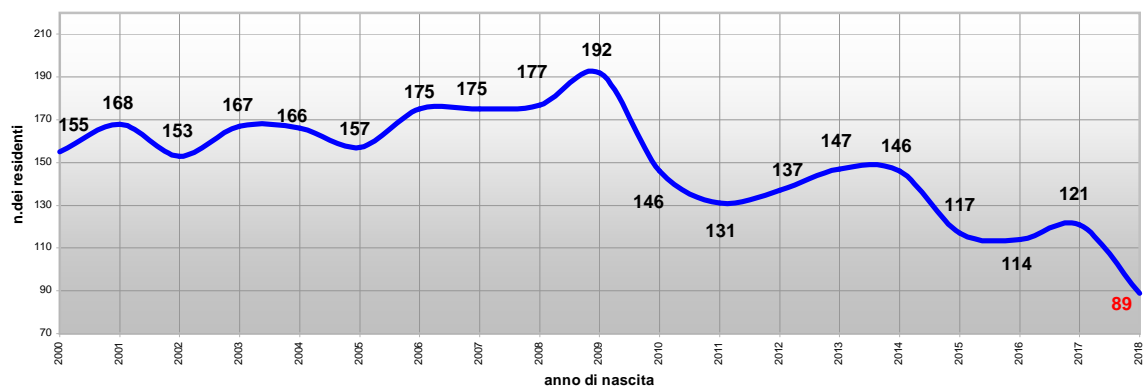
Campogalliano: nati e residenti - linea di tendenza

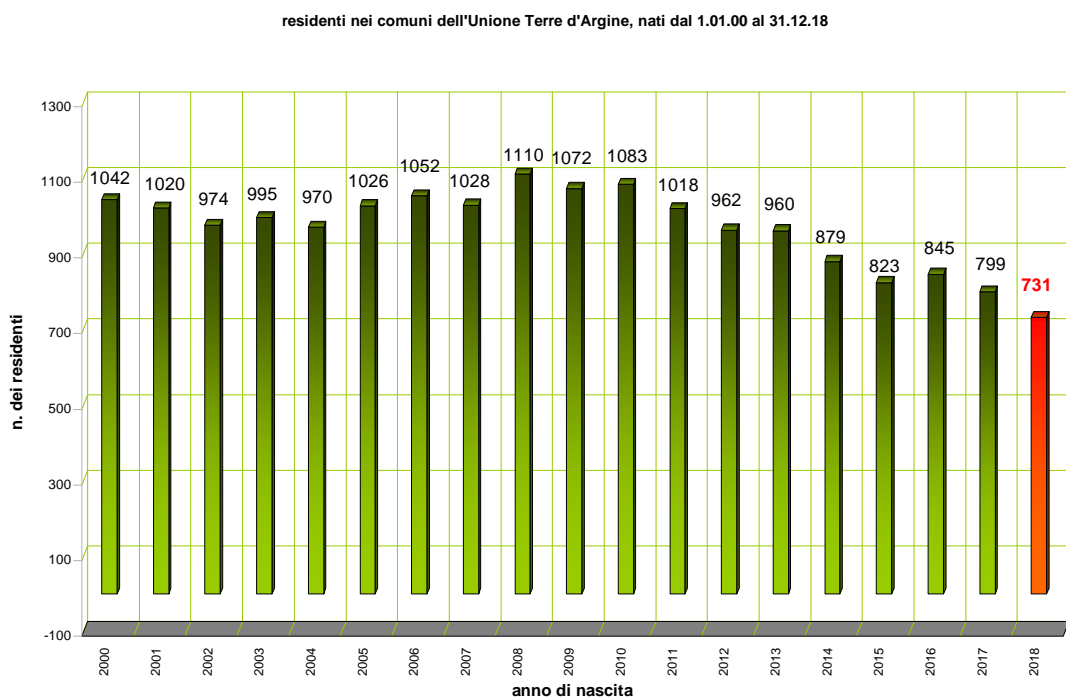
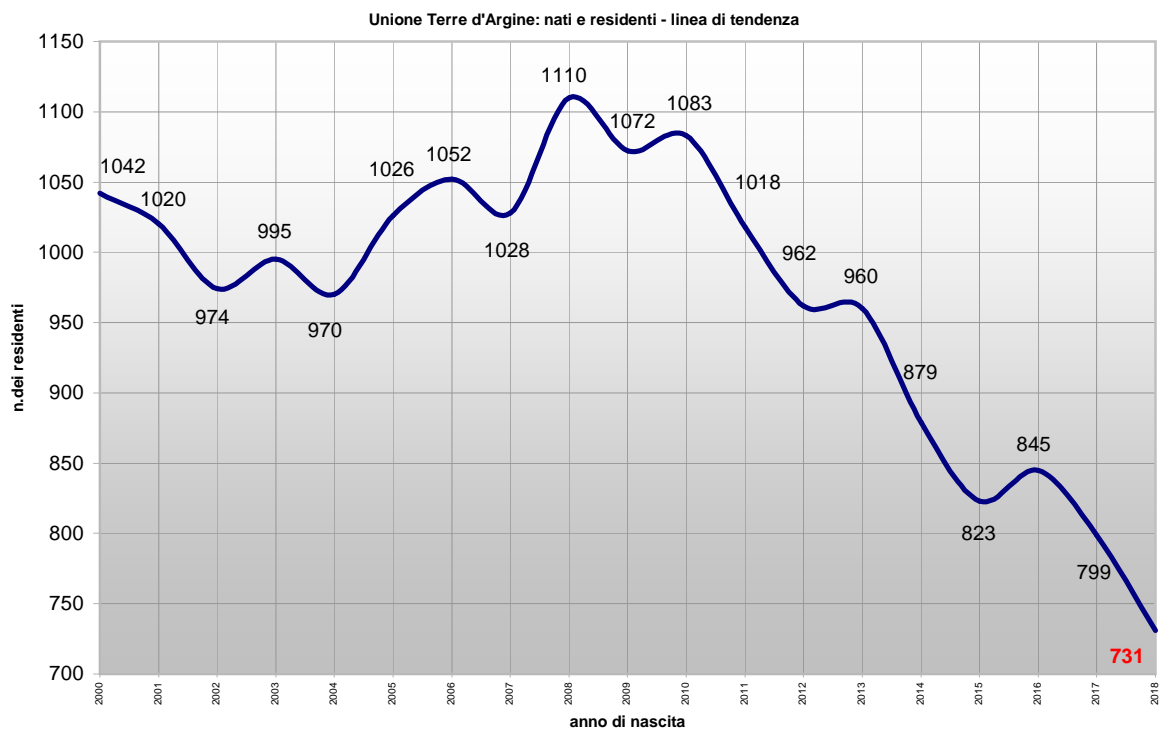


Novi di Modena: nati e residenti - linea di tendenza



Soliera: nati e residenti - linea di tendenza

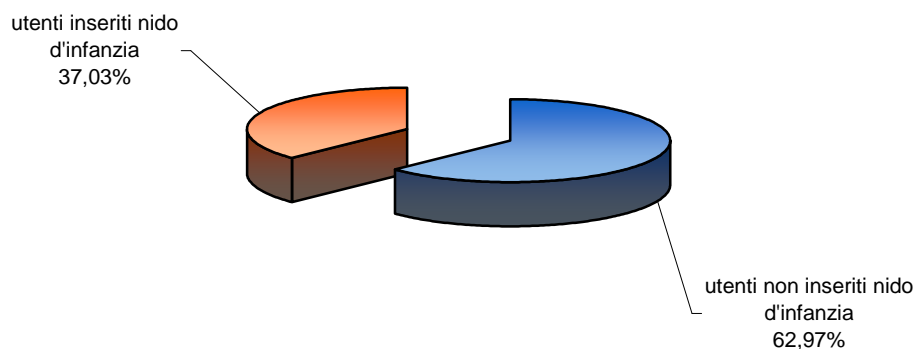




BAMBINI ISCRITTI AI NIDI D'INFANZIA COMUNALI - CONVENZIONATI E PRIVATI

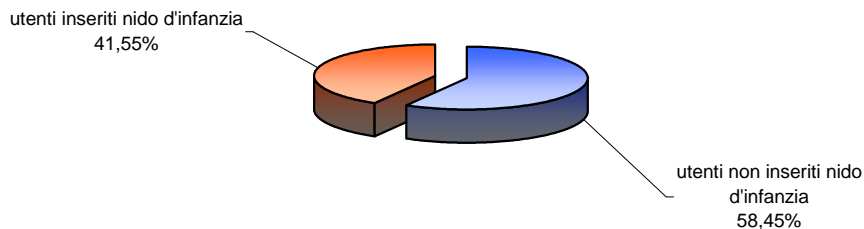
CARPI							
	NIDI D'INFANZIA	PICCOLI 4 – 12 mesi	MEDI 13 – 21 mesi	GRANDI 22 – 32 mesi	TOTALE	cittadinanza non italiana	con disabilità
COMUNALI	ORSO BIONDO	15	15	29	59	22	0
	MELARANCIA part-time	3	13	16	32	4	1
	POLLICINO	12	18	23	53	11	2
	LA TARTARUGA	0	9	14	23	5	0
	LA TARTARUGA spazio bambini	0	8	10	18	0	0
	PETTIROSSO	12	20	21	53	11	1
	SCARABOCCHIO	12	18	23	53	10	1
	ARCOBALENO sperimentale	0	0	8	8	0	0
	PETER PAN sperimentale	0	0	7	7	0	0
IN CONVENZIONE	RE MESINA	7	29	39	75	7	0
	CIPI'	3	19	23	45	6	0
	COLORADO	3	17	30	50	1	2
PRIVATI	CIPI'	1	3	14	18	0	0
	COLORADO	0	5	3	8	0	0
	MAMMA NINA sez.primavera 24-36 mesi	0	0	11	11	0	0
	PAUL HARRIS (SACRO CUORE)	0	12	25	37	4	0
	F. DELLA PROVVIDENZA sez.primavera 24-36 mesi	0	0	12	12	0	0
	PGE - PRIMI PASSI	0	2	1	3	0	0
	TOTALE	68	188	309	565	81	7

CARPI - bambini iscritti al servizio nidi d'infanzia in rapporto ai residenti



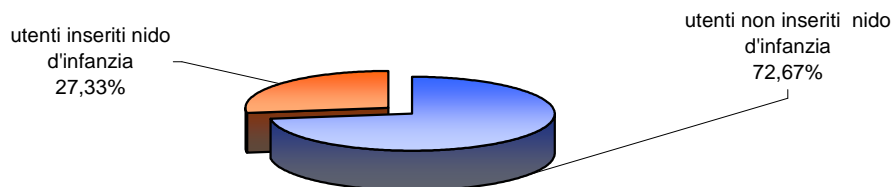
CAMPOGALLIANO								
COMUNALI	NIDI D'INFANZIA	LATTANTI 8 mesi	PICCOLI 9 – 13 mesi	MEDI 14 – 20 mesi	GRANDI 21 – 32 mesi	TOTALE	cittadinanza non italiana	con disabilità
		FLAUTO MAGICO	0	6	17	36	59	12
	TOTALE	0	6	17	36	59	12	1

CAMPOGALLIANO - bambini iscritti al servizio nidi d'infanzia in rapporto ai residenti



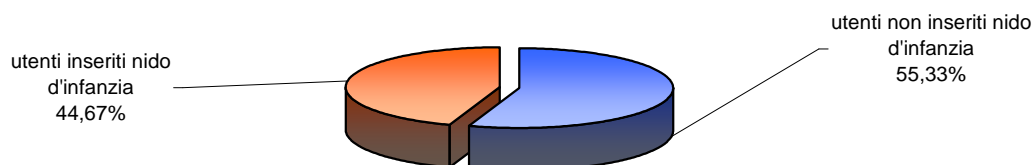
NOVI DI MODENA								
COMUNALI	NIDI D'INFANZIA	LATTANTI 8 mesi	PICCOLI 9 – 13 mesi	MEDI 14 – 20 mesi	GRANDI 21 – 32 mesi	TOTALE	cittadinanza non italiana	con disabilità
		AQUILONE (NOVI)	3	5	4	8	20	3
	GIROTONDO (ROVERETO S/S)	1	0	3	10	14	2	0
PRIVATI	SAN MICHELE ARCANGELO sez. primavera 24-36 mesi	0	0	0	10	10	0	0
	TOTALE	4	5	7	28	44	5	0

NOVI DI MODENA - bambini iscritti al servizio nidi d'infanzia in rapporto ai residenti



SOLIERA								
COMUNALI	NIDI D'INFANZIA	LATTANTI 8 mesi	PICCOLI 9 – 13 mesi	MEDI 14 – 20 mesi	GRANDI 21 – 32 mesi	TOTALE	cittadinanza non italiana	con disabilità
		ARCOBALENO (più ex Roncaglia)	2	6	26	26	60	0
	GRILLO PARLANTE	0	16	12	34	62	0	0
PRIVATI	PGE - PICCOLO NIDO	0	1	2	5	8	0	0
	TOTALE	2	23	40	65	130	0	0

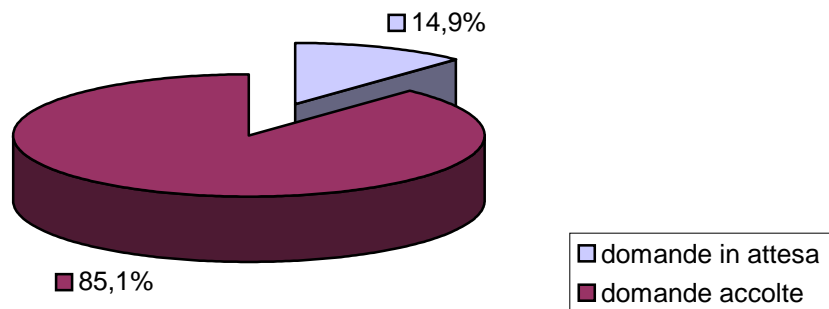
SOLIERA - bambini iscritti al servizio nidi d'infanzia in rapporto ai residenti



RAPPORTO TRA LE DOMANDE PRESENTATE E LE DOMANDE ACCOLTE

NIDI COMUNALI e CONVENZIONATI							
situazione al 31 ottobre 2018	domande presentate	domande accolte		domande in attesa		domande presentate in ritardo	
CAMPOGALLIANO	55	42	76,4%	13	23,6%	10	18,18%
CARPI	368	325	88,3%	43	11,7%	62	16,85%
NOVI DI MODENA	28	28	100,0%	0	0,0%	8	28,57%
SOLIERA	92	67	72,8%	7	7,6%	10	10,87%
TOTALE	543	462	85,1%	63	11,6%	90	16,57%

Unione delle Terre D'Argine - rapporto tra le domande presentate e le domande accolte



SCUOLE D'INFANZIA COMUNALI

SCUOLA	SEZIONI	ISCRITTI PER ETA'			TOTALE ISCRITTI	cittadinanza non italiana	con disabilità
		3 anni	4 anni	5 anni			
CARPI							
1 ARCOBALENO	4	28	29	25	82	11	4
2 COCCINELLA	3	23	24	24	71	7	3
3 LE CHIOCCIOLE	3	22	24	20	66	31	3
4 PEGASO	3	22	25	24	71	11	2
5 PETER PAN	4	21	16	49	86	17	3
6 ZIGO ZAGO	3	21	24	24	69	12	2
7 ACQUERELLO (CORTILE)	1	9	11	7	27	4	0
8 BALENA BLU	5	25	50	50	125	5	0
TOTALE	26	171	203	223	597	98	17

SCUOLA	SEZIONI	ISCRITTI PER ETA'			TOTALE ISCRITTI	cittadinanza non italiana	con disabilità
		3 anni	4 anni	5 anni			
CAMPOGALLIANO							
1 S. NERI	3	23	17	23	63	16	5
TOTALE	3	23	17	23	63	16	5

SCUOLE D'INFANZIA AUTONOME

SCUOLA	SEZIONI	ISCRITTI PER ETA'			TOTALE ISCRITTI	cittadinanza non italiana	con disabilità
		3 anni	4 anni	5 anni			
CARPI							
1 S. CUORE	4	24	18	27	69	9	3
2 FIGLIE DELLA PROVVIDENZA CADUTI IN GUERRA	4	23	26	21	70	3	6
3 MAMMA NINA	1	6	9	9	24	4	2
4 MAMMA NINA	3	9	17	25	51	4	0
5 M. CAPELLO	4	29	26	26	81	3	1
6 A. e U. BASSI CASA DEI BAMBINI	3	25	12	22	59	5	4
7 "M. POPPINS"	3	23	32	22	77	0	2
TOTALE	22	139	140	152	431	28	18

SCUOLA	SEZIONI	ISCRITTI PER ETA'			TOTALE ISCRITTI	cittadinanza non italiana	con disabilità
		3 anni	4 anni	5 anni			
CAMPOGALLIANO							
1 ANGELI CUSTODI	4	27	23	26	76	3	1
TOTALE	4	27	23	26	76	3	1

SCUOLA	SEZIONI	ISCRITTI PER ETA'			TOTALE ISCRITTI	cittadinanza non italiana	con disabilità
		3 anni	4 anni	5 anni			
NOVI DI MODENA							
1 S. MICHELE	2	10	14	14	38	4	0
TOTALE	2	10	14	14	38	4	0

SCUOLA	SEZIONI	ISCRITTI PER ETA'			TOTALE ISCRITTI	cittadinanza non italiana	con disabilità
		3 anni	4 anni	5 anni			
SOLIERA							
1 O. CAVAZZUTI	3	23	19	20	62	1	0
2 S. GIUSEPPE	1	1	8	7	16	2	0
TOTALE	4	24	27	27	78	3	0

SCUOLE D'INFANZIA STATALI

SCUOLA		SEZIONI	ISCRITTI PER ETA'			TOTALE ISCRITTI	cittadinanza non italiana	con disabilità
CARPI			3 anni	4 anni	5 anni			
1	ANDERSEN	3	23	24	24	71	21	0
2	AGORA'	3	23	25	24	72	12	4
3	PASCOLI	3	22	24	24	70	38	0
4	MELONI	3	21	24	24	69	39	0
5	GIRASOLI	4	22	23	34	79	55	3
6	BERENGARIO	3	13	24	20	57	25	6
7	ARCA DI NOE'	3	16	24	20	60	35	3
8	SERGIO NERI	3	20	24	24	68	24	1
9	MANDELA (ex Cibeno)	3	15	20	17	52	18	0
10	MUNARI (ex Albertario)	3	23	24	23	70	25	5
TOTALE		31	198	236	234	668	292	22

SCUOLA		SEZIONI	ISCRITTI PER ETA'			TOTALE ISCRITTI	cittadinanza non italiana	con disabilità
CAMPOGALLIANO			3 anni	4 anni	5 anni			
1	E.CATTANI	5	34	36	29	99	33	4
TOTALE		5	34	36	29	99	33	4

SCUOLA		SEZIONI	ISCRITTI PER ETA'			TOTALE ISCRITTI	cittadinanza non italiana	con disabilità
NOVI DI MODENA			3 anni	4 anni	5 anni			
1	SORELLE AGAZZI	4	30	23	27	80	47	4
2	RICORDO AI CADUTI	4	30	18	19	67	16	1
TOTALE		8	60	41	46	147	63	5

SCUOLA		SEZIONI	ISCRITTI PER ETA'			TOTALE ISCRITTI	cittadinanza non italiana	con disabilità
SOLIERA			3 anni	4 anni	5 anni			
1	N.BIXIO	4	41	22	26	89	14	5
2	MURATORI	8	38	75	76	189	41	5
TOTALE		12	79	97	102	278	55	10

RIEPILOGO SCUOLE D'INFANZIA

CARPI	n.sezioni	iscritti	% sul totale iscritti	cittadinanza non italiana	% sul totale di riga	con disabilità	% sul totale di riga
Comunali	26	597	35,20%	98	16,42%	17	2,85%
Statali	31	668	39,39%	292	43,71%	22	3,29%
Autonome	22	431	25,41%	28	6,50%	18	4,18%
totale	79	1.696	100,00%	418	24,65%	57	3,36%

CAMPOGALLIANO	n.sezioni	iscritti	% sul totale iscritti	cittadinanza non italiana	% sul totale di riga	con disabilità	% sul totale di riga
Comunali	3	63	26,47%	16	25,40%	5	7,94%
Statali	5	99	41,60%	33	33,33%	4	4,04%
Autonome	4	76	31,93%	3	3,95%	1	1,32%
totale	12	238	100,0%	52	21,85%	10	4,20%

NOVI DI MODENA	n.sezioni	iscritti	% sul totale iscritti	cittadinanza non italiana	% sul totale di riga	con disabilità	% sul totale di riga
Comunali	0	0	0,00%	0	0,00%	0	0,00%
Statali	8	147	79,46%	63	42,86%	5	3,40%
Autonome	2	38	20,54%	4	10,53%	0	0,00%
totale	10	185	100,00%	67	36,22%	5	2,70%

SOLIERA	n.sezioni	iscritti	% sul totale iscritti	cittadinanza non italiana	% sul totale di riga	con disabilità	% sul totale di riga
Comunali	0	0	0,00%	0	0,00%	0	0,00%
Statali	12	278	78,09%	55	19,78%	10	3,60%
Autonome	4	78	21,91%	3	3,85%	0	0,00%
totale	16	356	100,00%	58	16,29%	10	2,81%

UNIONE TERRE D'ARGINE	n.sezioni	iscritti	% sul totale iscritti	cittadinanza non italiana	% sul totale di riga	con disabilità	% sul totale di riga
Comunali	29	660	26,67%	114	17,27%	22	3,33%
Statali	56	1.192	48,16%	443	37,16%	41	3,44%
Autonome	32	623	25,17%	38	6,10%	19	3,05%
totale	117	2.475	100,00%	595	24,04%	82	3,31%

SCUOLA PRIMARIA

ISTITUTO COMPRENSIVO CARPI 2

SCUOLA	totale classi	1° n.alunni	2° n.alunni	3° n.alunni	4° n.alunni	5° n.alunni	totale alunni	media alunni/classe	cittadinanza non italiana	alunni con disabilità
G.RODARI tempo pieno	10	32	51	51	48	52	234	23,40	58	6
COLL.LUGLI - S.CROCE modulo	8	50	42	51	26	25	194	24,25	3	6
LEONARDO DA VINCI modulo	11	49	50	46	50	70	265	24,09	75	9
S. PERTINI tempo pieno	10	51	47	52	51	50	251	25,10	69	12
totale	39	182	190	200	175	197	944	24,21	205	33
									21,72%	3,50%

ISTITUTO COMPRENSIVO CARPI 3

SCUOLA	totale classi	1° n.alunni	2° n.alunni	3° n.alunni	4° n.alunni	5° n.alunni	totale alunni	media alunni/classe	cittadinanza non italiana	alunni con disabilità
C.COLLODI modulo	11	50	34	62	39	50	235	21,36	56	6
A.FRANK tempo pieno	6	25	25	36	26	25	137	22,83	20	4
DON MILANI tempo pieno	11	49	50	50	51	66	266	24,18	36	2
totale	28	124	109	148	116	141	638	22,79	112	12
									17,55%	1,88%

ISTITUTO COMPRENSIVO CENTRO

SCUOLA	totale classi	1° n.alunni	2° n.alunni	3° n.alunni	4° n.alunni	5° n.alunni	totale alunni	media alunni/classe	cittadinanza non italiana	alunni con disabilità
M.FANTI tempo pieno e modulo	15	56	54	68	58	72	308	20,53	100	3
G.PASCOLI modulo	10	40	37	33	40	35	185	18,50	41	6
GIOTTO tempo pieno	10	35	36	42	40	38	191	19,10	99	7
totale	35	131	127	143	138	145	684	19,54	240	16
									35,09%	2,34%

ISTITUTO COMPRENSIVO NORD

SCUOLA	totale classi	1° n.alunni	2° n.alunni	3° n.alunni	4° n.alunni	5° n.alunni	totale alunni	media alunni/classe	cittadinanza non italiana	alunni con disabilità
M. SALTINI modulo	10	31	45	49	49	50	224	22,40	37	6
MARTIRI LIBERTA' tempo pieno	5	25	25	24	14	23	111	22,20	6	3
L. GASPAROTTO tempo pieno	10	47	52	42	50	51	242	24,20	26	6
G. VERDI tempo pieno	10	49	46	54	44	44	237	23,70	95	12
totale	35	152	168	169	157	168	814	23,26	164	27
									20,15%	3,32%

SCUOLE PRIMARIE PRIVATE

SCUOLA	totale classi	1° n.alunni	2° n.alunni	3° n.alunni	4° n.alunni	5° n.alunni	totale alunni	media alunni/classe	cittadinanza non italiana	alunni con disabilità
FIGLIE PROVVIDENZA*	5	17	32	27	30	31	137	27,40	4	27
S.CUORE	10	35	45	44	37	43	204	20,40	5	2
totale	15	52	77	71	67	74	341	22,73	9	29
									2,64%	8,50%

TOTALE CARPI	totale classi	1° n.alunni	2° n.alunni	3° n.alunni	4° n.alunni	5° n.alunni	totale alunni	media alunni/classe	cittadinanza non italiana	alunni con disabilità
	152	641	671	731	653	725	3.421	22,51	730	117
									21,34%	3,42%

* nella scuola primaria Figlie della Provvidenza oltre alle 5 classi normali sono attivate 5 classi speciali per alunni certificati. Le statistiche del totale alunni sono comprensive di questi studenti. Nelle medie alunni per classe le classi speciali e relativi studenti non sono stati presi in considerazione.

ISTITUTO COMPRESIVO CAMPOGALLIANO

SCUOLA	totale classi	1° n.alunni	2° n.alunni	3° n.alunni	4° n.alunni	5° n.alunni	totale alunni	media alunni/classe	cittadinanza non italiana	alunni con disabilità
G.MARCONI tempo pieno	19	91	96	85	86	99	457	24,05	92	22
totale	19	91	96	85	86	99	457	24,05	92	22
									20,13%	4,81%

ISTITUTO COMPRESIVO NOVI DI MODENA

SCUOLA	totale classi	1° n.alunni	2° n.alunni	3° n.alunni	4° n.alunni	5° n.alunni	totale alunni	media alunni/classe	cittadinanza non italiana	alunni con disabilità
A.FRANK modulo	13	37	41	52	53	62	245	18,85	94	3
C.BATTISTI modulo	10	33	41	26	40	35	175	17,50	35	7
totale	23	70	82	78	93	97	420	18,26	129	10
									30,71%	2,38%

ISTITUTO COMPRESIVO SOLIERA

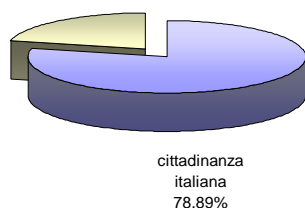
SCUOLA	totale classi	1° n.alunni	2° n.alunni	3° n.alunni	4° n.alunni	5° n.alunni	totale alunni	media alunni/classe	cittadinanza non italiana	alunni con disabilità
G.GARIBALDI tempo pieno e modulo	18	69	58	74	110	88	399	22,17	82	15
C.MENOTTI tempo pieno	10	33	40	48	47	50	218	21,80	14	9
C.BATTISTI modulo	5	17	17	19	17	21	91	18,20	10	1
totale	33	119	115	141	174	159	708	21,45	106	25
									14,97%	3,53%

RIEPILOGO ALUNNI ISCRITTI ALLA SCUOLA PRIMARIA NELL'UNIONE

IST.COMPRESIVI	totale classi	1° n.alunni	2° n.alunni	3° n.alunni	4° n.alunni	5° n.alunni	totale alunni	media alunni/classe	cittadinanza non italiana	alunni con disabilità
CARPI	152	641	671	731	653	725	3.421	22,51	730	117
CAMPOGALLIANO	19	91	96	85	86	99	457	24,05	92	22
NOVI di MODENA	23	70	82	78	93	97	420	18,26	129	10
SOLIERA	33	119	115	141	174	159	708	21,45	106	25
TOTALE	227	921	964	1.035	1.006	1.080	5.006	22,05	1.057	174
									21,11%	3,48%

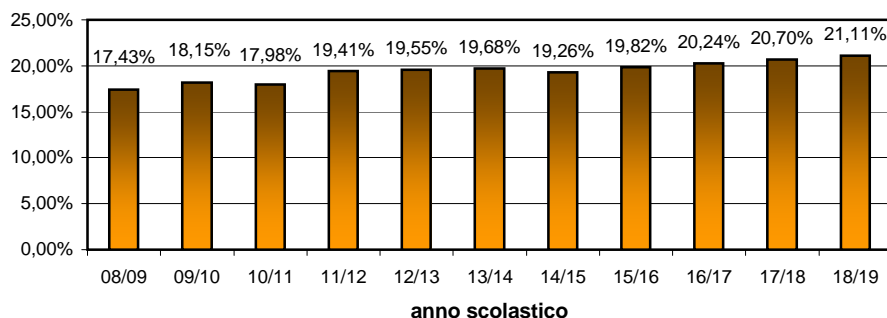
Unione Terre d'Argine - alunni stranieri nella scuola primaria

cittadinanza straniera
21,11%



cittadinanza italiana
78,89%

scuola primaria alunni stranieri %

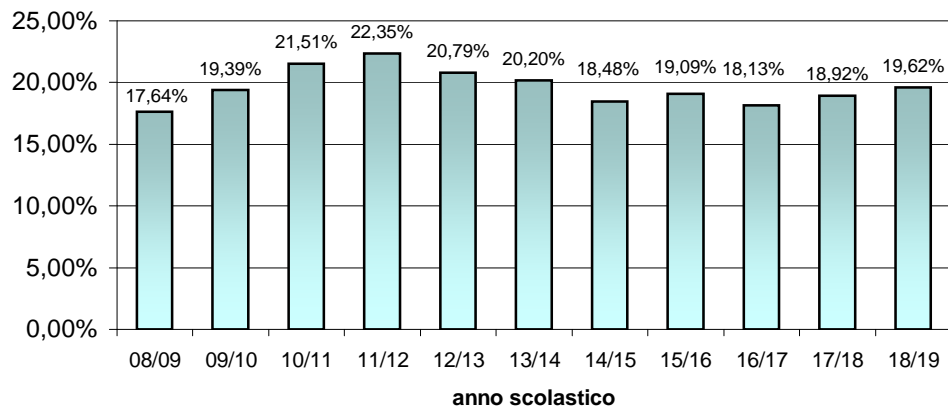
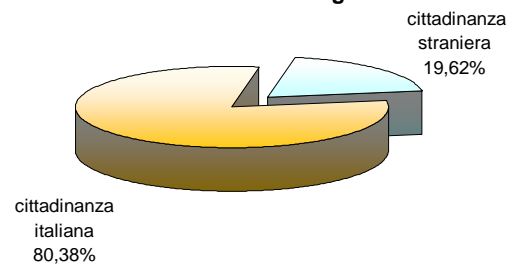


SCUOLA SECONDARIA DI 1° GRADO (SCUOLA MEDIA)

SCUOLA	CLASSE 1°				CLASSE 2°				CLASSE 3°				totale alunni	totale classi	alunni per classe	cittadinanza non italiana	Con disabilità
	n. classi	alunni	stranieri	disabili	n. classi	alunni	stranieri	disabili	n. classi	alunni	stranieri	disabili					
SCUOLA G. FASSI	7	161	38	7	8	184	37	8	7	155	31	3	500	22	22,73	106	18
SCUOLA O.FOCHERINI	7	167	28	9	7	158	23	6	7	170	28	3	495	21	23,57	79	18
SCUOLA M.HACK	6	143	13	8	6	142	14	9	6	137	11	4	422	18	23,44	38	21
SCUOLA A.PIO	8	192	57	2	8	174	41	4	8	193	58	6	559	24	23,29	156	12
SCUOLA S.CUORE	1	22	1	2	1	11	0	1	1	26	0	2	59	3	19,67	1	5
TOTALE CARPI	29	685	137	28	30	669	115	28	29	681	128	18	2.035	88	23,13	380	74
SCUOLA G.BOSCO CAMPOGALLIANO	4	78	10	3	4	80	16	3	4	84	15	4	242	12	20,17	41	10
SCUOLA GASPARINI NOVI di MODENA	5	96	32	2	5	88	36	4	5	100	37	1	284	15	18,93	105	7
SCUOLA SASSI SOLIERA	7	157	22	4	7	155	24	8	6	150	21	5	462	20	23,10	67	17
TOTALE UNIONE	45	1.016	201	37	46	992	191	43	44	1.015	201	28	3.023	135	22,39	593	108
															19,62%	3,57%	

13

Unione Terre d'Argine - alunni stranieri nella scuola secondaria di 1° grado



Scuola secondaria di 1° grado - alunni respinti nel l'anno scolastico 2017-2018

SCUOLA	CLASSE 1°		CLASSE 2°		CLASSE 3°		TOTALE
	respinti	% respinti 17/18	respinti	% respinti 17/18	respinti	% respinti 17/18	
SCUOLA G. FASSI	5	2,82%	7	4,70%	14	9,79%	26
SCUOLA O. FOCHERINI	8	5,10%	5	3,03%	7	4,22%	20
SCUOLA M.HACK	2	1,41%	3	2,07%	1	0,73%	6
SCUOLA A. PIO	13	7,30%	8	4,00%	5	2,79%	26
SCUOLA S. CUORE	0	0,00%	0	0,00%	0	0,00%	0
totale CARPI	28	4,20%	23	3,36%	27	4,18%	78
SCUOLA G.BOSCO CAMPOGALLIANO	1	1,33%	0	0,00%	0	0,00%	1
SCUOLA GASPARINI NOVI di MODENA	9	9,78%	4	4,44%	14	14,14%	27
SCUOLA SASSI SOLIERA	4	2,45%	0	0,00%	2	1,48%	6
TOTALE	42	4,21%	27	2,68%	43	4,43%	112

RIEPILOGO ISTITUZIONI SCOLASTICHE DISTRETTUALI

ISTITUTO COMPRENSIVO CARPI 2

	sezioni/ classi	iscritti	% sul totale dell'I.C.	cittadinanza non italiana	% su iscritti	con disabilità	% su iscritti
Scuola d'infanzia	9	213	12,85%	71	33,33%	4	1,88%
Scuola primaria	39	944	56,97%	205	21,72%	33	3,50%
Scuola Secondaria	22	500	30,18%	106	21,20%	18	3,60%
totale	70	1.657	100,00%	382	23,05%	55	3,32%

ISTITUTO COMPRENSIVO CARPI 3

	sezioni/ classi	iscritti	% sul totale dell'I.C.	cittadinanza non italiana	% su iscritti	con disabilità	% su iscritti
Scuola d'Infanzia	6	122	10,32%	43	35,25%	5	4,10%
Scuola primaria	28	638	53,98%	112	17,55%	12	1,88%
Scuola Secondaria	18	422	35,70%	38	9,00%	21	4,98%
totale	52	1.182	100,00%	193	16,33%	38	3,21%

ISTITUTO COMPRENSIVO CARPI CENTRO

	sezioni/ classi	iscritti	% sul totale dell'I.C.	cittadinanza non italiana	% su iscritti	con disabilità	% su iscritti
Scuola d'infanzia	10	205	14,16%	119	58,05%	9	4,39%
Scuola primaria	35	684	47,24%	240	35,09%	16	2,34%
Scuola Secondaria	24	559	38,60%	156	27,91%	12	2,15%
totale	69	1.448	100,00%	515	35,57%	37	2,56%

ISTITUTO COMPRENSIVO CARPI NORD

	sezioni/ classi	iscritti	% sul totale dell'I.C.	cittadinanza non italiana	% su iscritti	con disabilità	% su iscritti
Scuola d'infanzia	6	128	8,91%	59	46,09%	4	3,13%
Scuola primaria	35	814	56,65%	164	20,15%	27	3,32%
Scuola Secondaria	21	495	34,45%	79	15,96%	18	3,64%
totale	62	1.437	100,00%	302	21,02%	49	3,41%

CARPI TUTTI I COMPRENSIVI

	sezioni/ classi	iscritti	% sul totale dell'I.C.	cittadinanza non italiana	% su iscritti	con disabilità	% su iscritti
Scuola d'infanzia	31	668	11,67%	292	43,71%	22	3,29%
Scuola primaria	137	3.080	53,81%	721	23,41%	88	2,86%
Scuola Secondaria	85	1.976	34,52%	379	19,18%	69	3,49%
totale	253	5.724	100,00%	1.392	24,32%	179	3,13%

RIEPILOGO ISTITUZIONI SCOLASTICHE DISTRETTUALI

ISTITUTO COMPRESIVO CAMPOGALLIANO

	sezioni/ classi	iscritti	% sul totale dell'I.C.	cittadinanza non italiana	% su iscritti	con disabilità	% su iscritti
scuola d'infanzia	5	99	12,41%	33	33,33%	4	4,04%
scuola primaria	19	457	57,27%	92	20,13%	22	4,81%
scuola secondaria	12	242	30,33%	41	16,94%	10	4,13%
totale	36	798	100,00%	166	20,80%	36	4,51%

ISTITUTO COMPRESIVO DI NOVI DI MODENA

	sezioni/ classi	iscritti	% sul totale dell'I.C.	cittadinanza non italiana	% su iscritti	con disabilità	% su iscritti
scuola d'infanzia	8	147	17,27%	63	42,86%	5	3,40%
scuola primaria	23	420	49,35%	129	30,71%	10	2,38%
scuola secondaria	15	284	33,37%	105	36,97%	7	2,46%
totale	46	851	100,00%	297	34,90%	22	2,59%

ISTITUTO COMPRESIVO DI SOLIERA

	sezioni/ classi	iscritti	% sul totale dell'I.C.	cittadinanza non italiana	% su iscritti	con disabilità	% su iscritti
scuola d'infanzia	12	278	19,20%	55	19,78%	10	3,60%
scuola primaria	33	708	48,90%	106	14,97%	25	3,53%
scuola secondaria	20	462	31,91%	67	14,50%	17	3,68%
totale	65	1.448	100,00%	228	15,75%	52	3,59%

SCUOLA SECONDARIA DI 2° GRADO

SCUOLA	CLASSE 1°				CLASSE 2°				CLASSE 3°				CLASSE 4°				CLASSE 5°				totale classi	totale alunni	tot. alunni stranieri	tot. alunni disabili
	n. classi	alunni	stranieri	disabili	n. classi	alunni	stranieri	disabili	n. classi	alunni	stranieri	disabili	n. classi	alunni	stranieri	disabili	n. classi	alunni	stranieri	disabili				
Liceo M. FANTI	15	387	52	9	15	385	18	6	14	365	23	2	14	322	13	4	14	315	13	0	72	1.774	119	21
ITC MEUCCI	7	177	47	3	6	144	26	3	5	115	18	4	6	115	10	2	6	111	12	2	30	662	113	14
IPSSCT CATTANEO	2	49	19	2	3	55	15	4	2	49	6	3	2	41	7	3	3	59	10	3	12	253	57	15
TOTALE	9	226	66	5	9	199	41	7	7	164	24	7	8	156	17	5	9	170	22	5	42	915	170	29
ITIS L.DA VINCI	11	271	19	7	8	172	6	4	8	184	10	5	8	175	3	5	7	124	10	3	42	926	48	24
ITIS L.DA VINCI serale					1	22	7	0					1	33	9	0	1	14	2	0	3	69	18	0
TOTALE	11	271	282	7	9	194	13	4	8	184	10	5	9	208	12	5	8	138	12	3	45	995	66	24
IPSIA VALLAURI	8	231	87	7	7	159	46	8	6	139	44	8	5	94	20	3	5	92	20	5	31	715	217	31
TOTALE COMPLESSIVO	43	1.115	487	28	40	937	118	25	35	852	101	22	36	780	62	17	36	715	67	13	190	4.399	572	105

13,00%	2,39%
---------------	--------------

Scuola Secondaria di 2° grado - Alunni Respinti nel l'anno scolastico 2017-2018

SCUOLA	CLASSE 1°		CLASSE 2°		CLASSE 3°		CLASSE 4°		CLASSE 5°		totale respinti	
	Respinti		Respinti		Respinti		Respinti		Respinti			
LICEO M. FANTI	23	5,74%	14	4,07%	13	3,86%	5	1,54%	2	0,69%	57	3,36%
ITC MEUCCI	32	19,75%	12	10,43%	20	14,39%	6	5,45%	4	3,54%	74	11,58%
IPSSCT CATTANEO	20	28,17%	18	30,51%	6	10,71%	1	1,61%	3	6,25%	48	16,22%
TOTALE	52	22,32%	30	17,24%	26	13,33%	7	4,07%	7	4,35%	122	13,05%
ITIS L.DA VINCI	72	31,03%	23	11,68%	29	15,10%	19	13,57%	4	3,25%	147	16,63%
ITIS L.DA VINCI serale			17	60,71%			20	68,97%	6	28,6%	43	55,13%
TOTALE	72	31,03%	40	17,78%	29	15,10%	39	23,08%	10	6,94%	190	19,75%
IPSIA VALLAURI	98	44,75%	45	29,80%	49	36,57%	24	20,51%	6	6,59%	222	31,18%
TOTALE COMPLESSIVO	245	22,58%	129	14,43%	117	13,64%	75	9,58%	25	3,65%	591	13,73%

CPIA DI MODENA - SEDE DI CARPI	
DENOMINAZIONE CORSO	N° ISCRITTI
Scuola superiore - studenti in convenzione dalle scuole superiori	32
Conseguimento della licenza media inferiore	68
Alfabetizzazione per stranieri e analfabeti	300
TOTALE	400

I dati si riferiscono al solo primo quadrimestre dell'anno scolastico 2018-2019. Si ipotizza che il dato complessivo possa essere almeno raddoppiato.

ISTITUTO MUSICALE PAREGGIATO VECCHI/TONELLI (sede di Carpi)	2017/2018	2018/2019
Corsi ordinari	4	0
Corso di propedeutica	8	8
Propedeutica avviamento strumentale	30	27
Propedeutica coro di voci bianche	0	16
Esami di Stato: licenze e compimenti	2	0
Esami di Stato: diplomi	3	0
Corsi di Formazione Strumentale/Vocale/Compositiva	74	84
Alta Formazione Musicale - Biennio	0	2
Alta Formazione Musicale - Triennio	11	7

L'anno accademico per i Conservatori e gli Istituti Musicali pareggiati inizia a ottobre 2018 e si chiude a luglio 2019