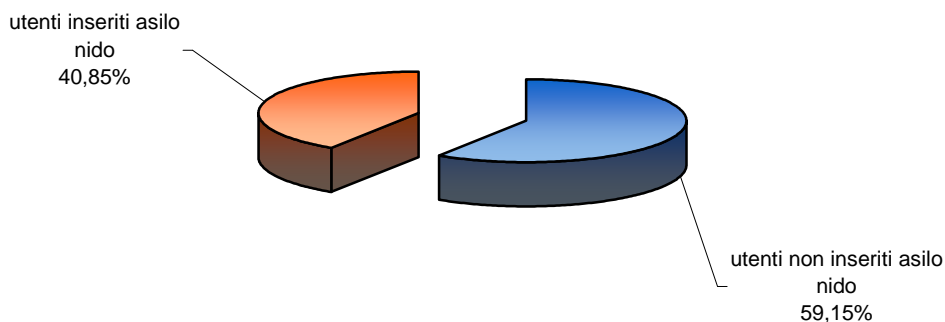


BAMBINI ISCRITTI AI NIDI D'INFANZIA COMUNALI - CONVENZIONATI E PRIVATI

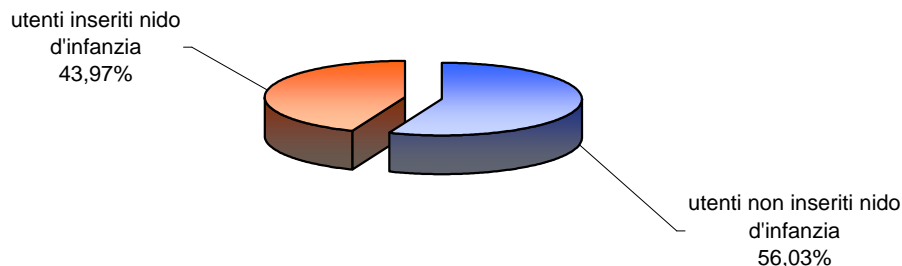
CARPI							
	NIDI D'INFANZIA	PICCOLI	MEDI	GRANDI	TOTALE	cittadinanza non italiana	con disabilità
		4 – 12 mesi	13 – 21 mesi	22 – 32 mesi			
COMUNALI	ORSO BIONDO	9	20	24	53	17	0
	MELARANCIA part-time	0	12	20	32	3	2
	POLLICINO	14	21	20	55	10	0
	LA TARTARUGA spazio bambini sez.part time	1	8	14	23	4	0
		0	4	7	11	0	1
	PETTIROSSO	15	21	21	57	11	1
	SCARABOCCHIO	10	19	23	52	6	0
	ARCOBALENO sperimentale	0	0	7	7	0	0
PETER PAN sperimentale	0	0	5	5	2	0	
IN CONVENZIONE	RE MESINA	9	29	36	74	3	0
	CIPPI'	4	17	24	45	7	1
	COLORADO	9	14	27	50	4	0
PRIVATI	CIPPI'	2	3	10	15	0	0
	COLORADO	2	3	6	11	0	0
	MAMMA NINA sez.primavera 24-36 mesi non attivo a.s.2020-2021	0	0	0	0	0	0
	PAUL HARRIS (SACRO CUORE)	2	16	18	36	1	0
	FIGLIE DELLA PROVVIDENZA sez.primavera 24-36 mesi	0	0	11	11	0	0
	PGE - CADUTI IN GUERRA	0	5	5	10	0	0
	PGE - LES NOUNOUS	0	5	3	8	0	0
	PGE - PRIMI PASSI	1	3	1	5	0	0
	TOTALE	78	200	282	560	68	5

CARPI - bambini iscritti al servizio nidi d'infanzia in rapporto ai residenti



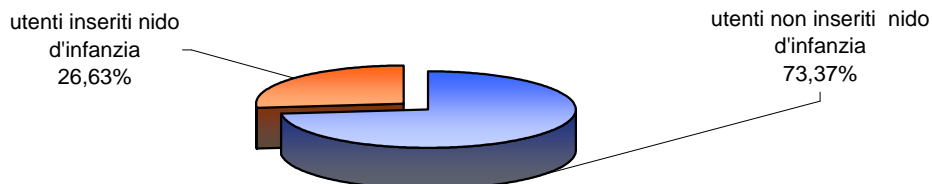
CAMPOGALLIANO								
COMUNALI	NIDI D'INFANZIA	LATTANTI 8 mesi	PICCOLI 9 – 13 mesi	MEDI 14 – 20 mesi	GRANDI 21 – 32 mesi	TOTALE	cittadinanza non italiana	con disabilità
		FLAUTO MAGICO	0	11	14	37	62	6
	TOTALE	0	11	14	37	62	6	0

CAMPOGALLIANO - bambini iscritti al servizio nidi d'infanzia in rapporto ai residenti



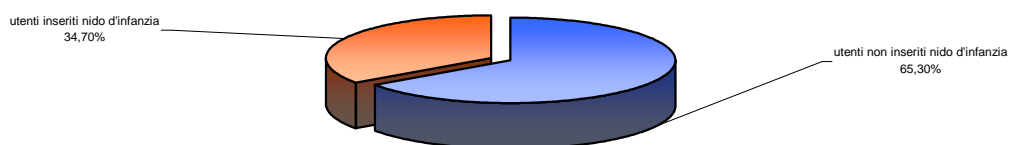
NOVI DI MODENA								
COMUNALI	NIDI D'INFANZIA	LATTANTI 8 mesi	PICCOLI 9 – 13 mesi	MEDI 14 – 20 mesi	GRANDI 21 – 32 mesi	TOTALE	cittadinanza non italiana	con disabilità
		AQUILONE (NOVI)	1	3	3	12	19	2
	GIROTONDO (ROVERETO S/S)	3	4	3	14	24	0	0
PRIVATI	SAN MICHELE ARCANGELO sez.primavera 24-36 mesi	0	0	0	6	6	0	0
	TOTALE	4	7	6	32	49	2	0

NOVI DI MODENA - bambini iscritti al servizio nidi d'infanzia in rapporto ai residenti



SOLIERA								
COMUNALI	NIDI D'INFANZIA	LATTANTI 8 mesi	PICCOLI 9 – 13 mesi	MEDI 14 – 20 mesi	GRANDI 21 – 32 mesi	TOTALE	cittadinanza non italiana	con disabilità
		ARCOBALENO	2	6	6	32	46	6
	GRILLO PARLANTE	2	3	20	22	47	0	0
	TOTALE	4	9	26	54	93	6	0

SOLIERA - bambini iscritti al servizio nidi d'infanzia in rapporto ai residenti



RAPPORTO TRA LE DOMANDE PRESENTATE E LE DOMANDE ACCOLTE

NIDI COMUNALI e CONVENZIONATI							
situazione al 30 novembre 2020	domande presentate	domande accolte		domande in attesa		domande presentate in ritardo	
CAMPOGALLIANO	53	42	79,25%	11	20,75%	11	20,75%
CARPI	313	313	100,00%	0	0,00%	28	8,95%
NOVI DI MODENA	23	23	100,00%	0	0,00%	8	34,78%
SOLIERA	59	59	100,00%	0	0,00%	11	18,64%
TOTALE	448	437	97,54%	11	2,46%	58	12,95%

Unione delle Terre D'Argine - rapporto tra le domande presentate e le domande accolte

