

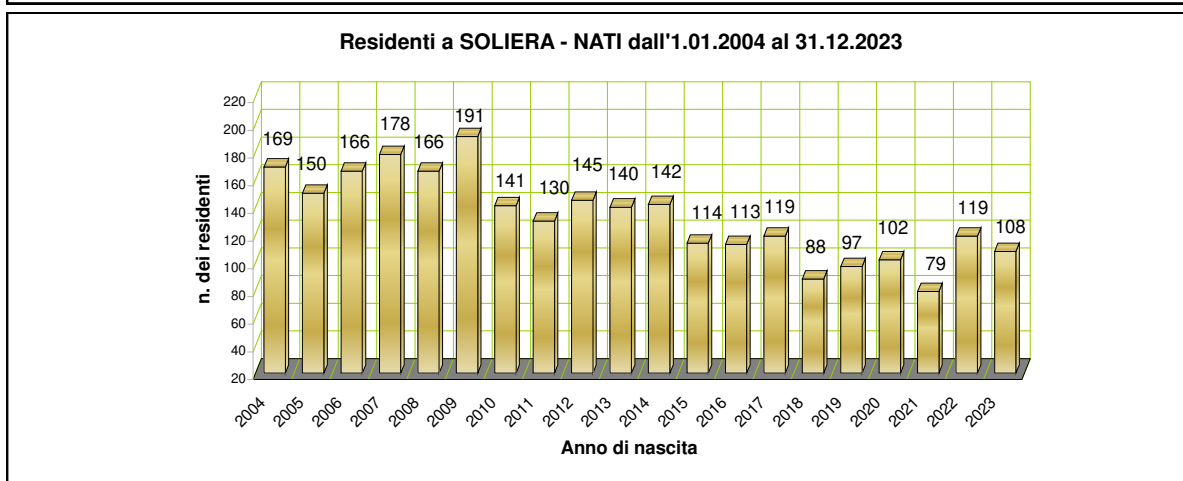
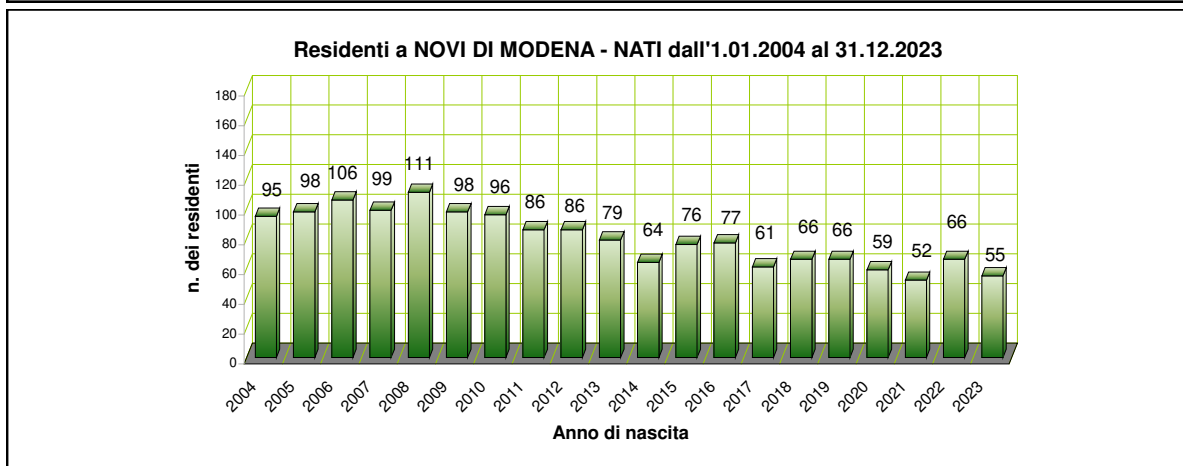
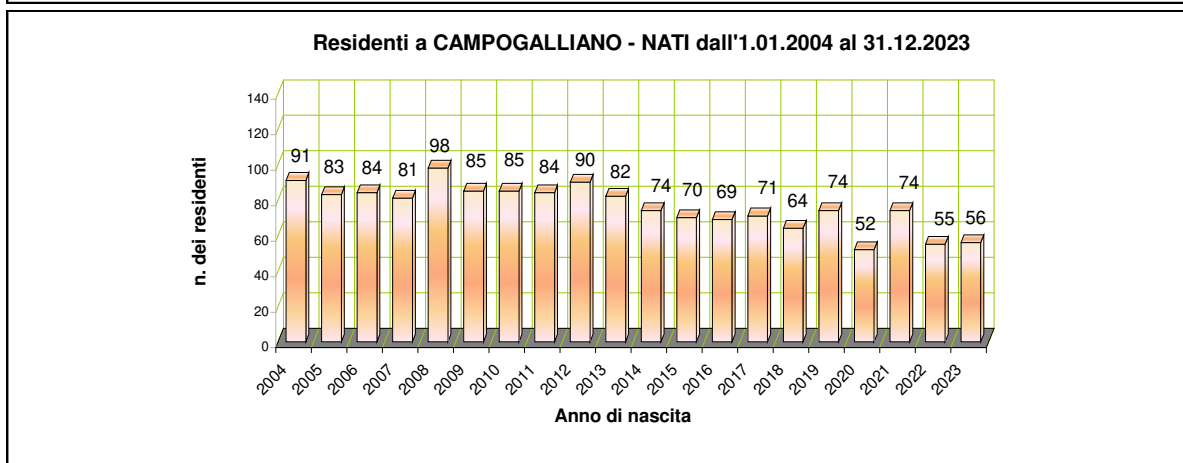
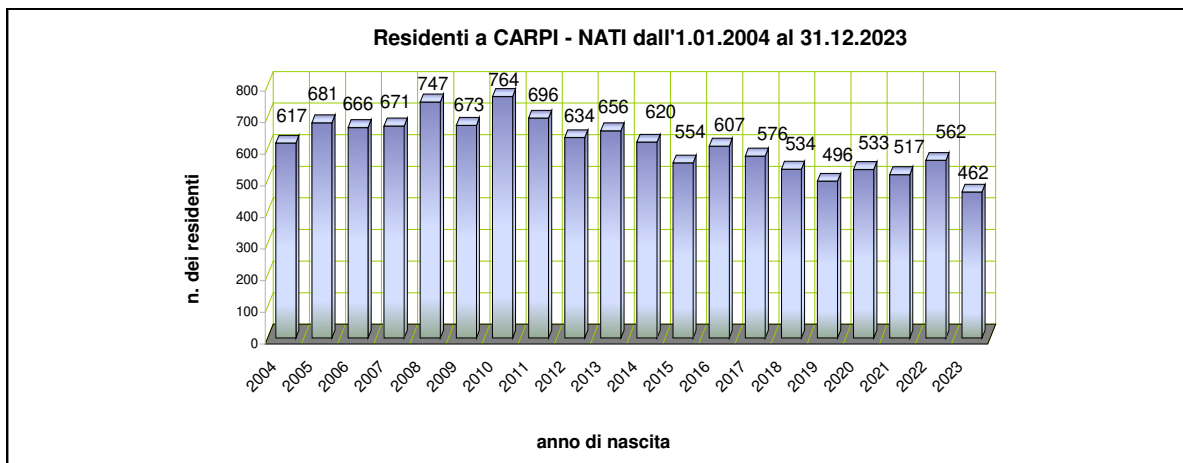
LA SCUOLA

T
d'

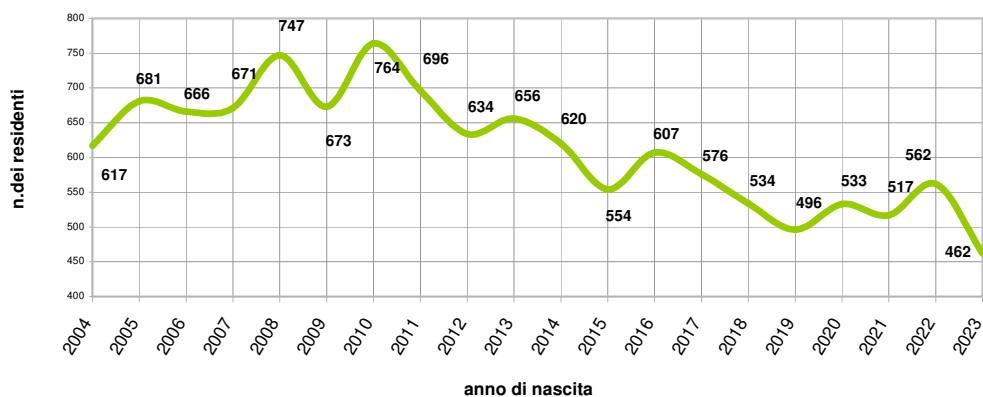
nell'Unione
delle
Terre
d'Argine

a.s. 2023/2024

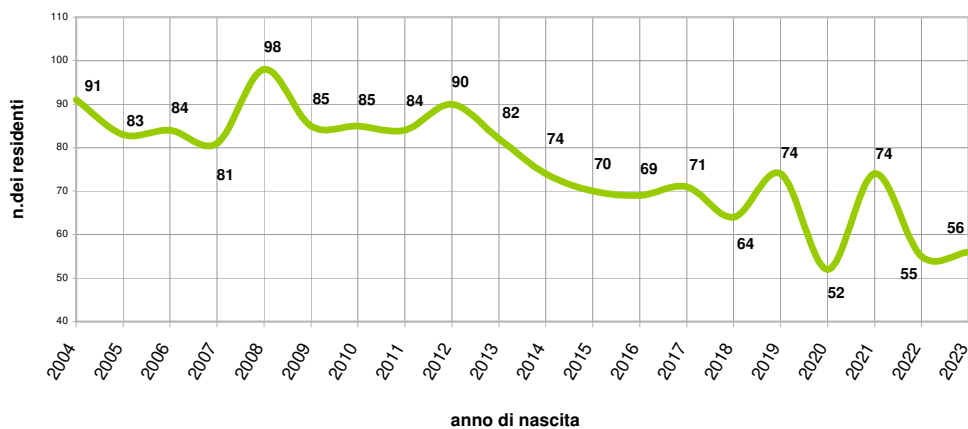
Serie storica NUOVI NATI e RESIDENTI nei Comuni dell'Unione delle Terre d'argine



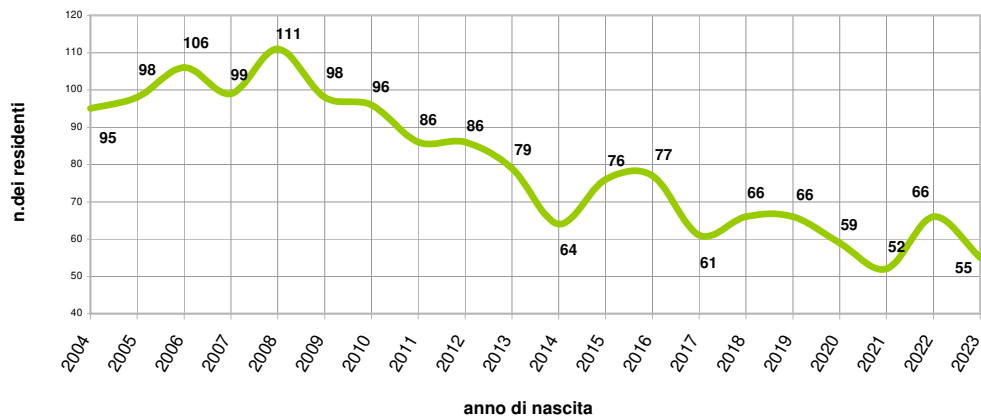
CARPI: nati e residenti - linea di tendenza



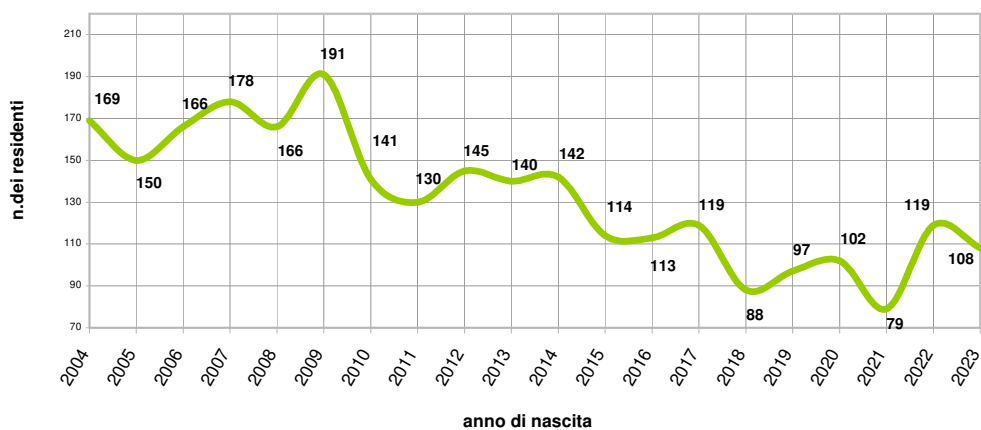
CAMPOGALLIANO: nati e residenti - linea di tendenza



NOVI DI MODENA: nati e residenti - linea di tendenza

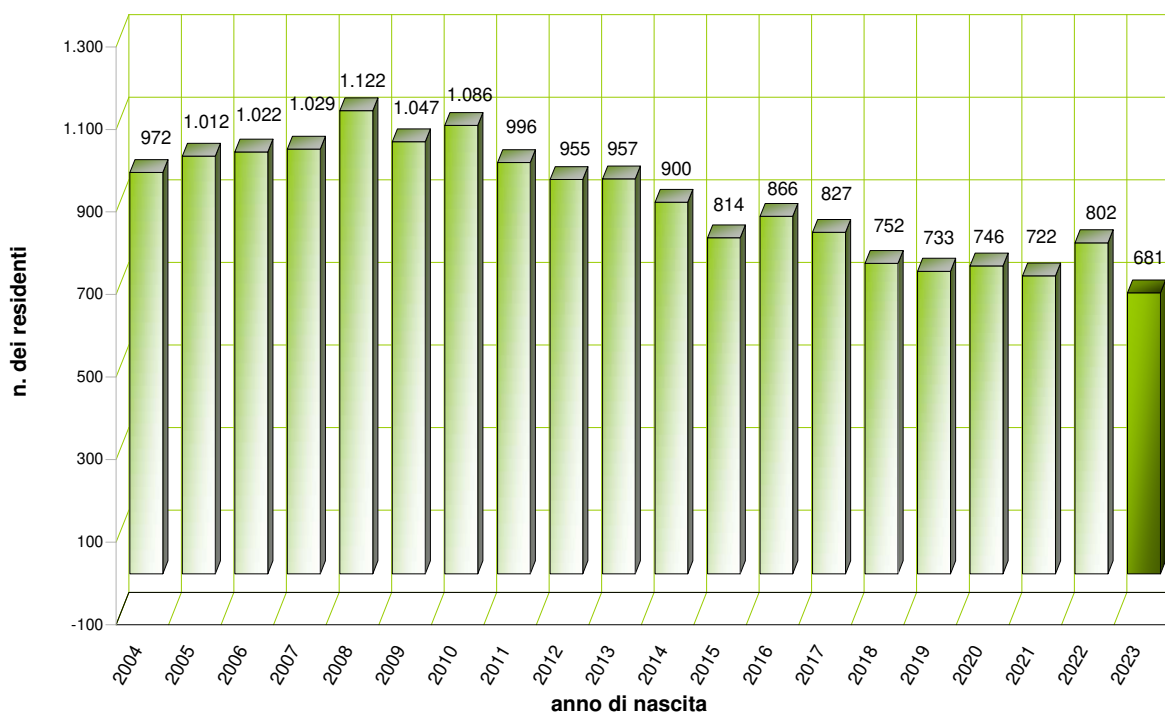


SOLIERA: nati e residenti - linea di tendenza

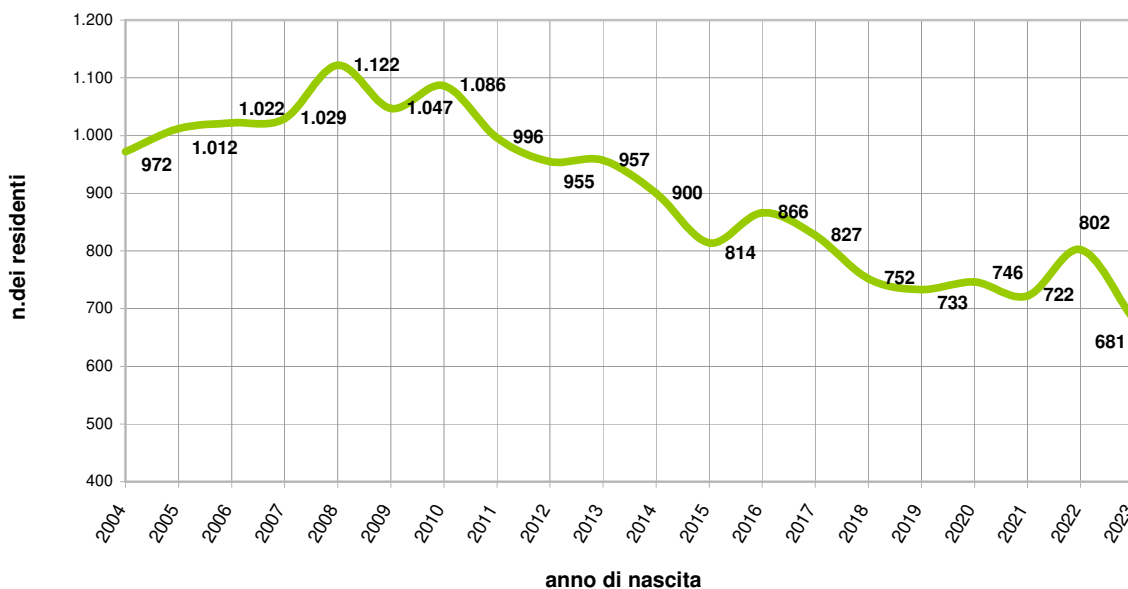


Serie storica NUOVI NATI dall' 1.01.2004 al 31.12.2023 Unione delle Terre d'argine

Numero NATI e residenti per anno



Numero NATI e residenti per anno - linea di tendenza



N.B

Il totale definitivo dei nati al 31/12 di ciascun anno, è confermato nell'anno successivo a quello di rilevazione.

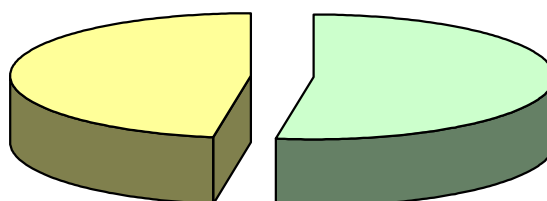
**ISCRITTI NIDI D'INFANZIA e SERVIZI EDUCATIVI:
COMUNALI, APPALTO, CONVENZIONATI e PRIVATI**

CARPI

	NIDI D'INFANZIA e SERVIZI EDUCATIVI	PICCOLI 4 – 12 mesi	MEDI 13 – 21 mesi	GRANDI 22 – 32 mesi	TOTALE	cittadinanza non italiana	con disabilità
COMUNALI	LA TARTARUGA	13	22	24	59	4	0
	MELARANCIA part-time	7	8	24	39	2	0
	PETTIROSSO	15	21	24	60	7	0
	POLLICINO	15	22	24	61	8	1
	SCARABOCCHIO	13	21	24	58	8	0
	ARCOBALENO sperimentale	0	0	7	7	1	0
	PETER PAN sperimentale	0	0	7	7	2	0
APPALTO	CIPi	2	11	17	30	1	0
	COLORADO	2	30	18	50	4	0
	PAUL HARRIS	0	7	18	25	6	1
	RE MESINA	3	34	38	75	2	1
CONVENZIONE	GARGALLO	0	2	7	9	0	0
	CIPi	0	8	4	12	0	0
	COLORADO	0	2	6	8	0	0
	MAMMA NINA 1 e 2	0	11	14	25	0	0
	CLOTILDE	7	2	0	9	0	0
	FIGLIE DELLA PROVVIDENZA sez.primavera (24 - 36 mesi)	0	0	2	2	0	0
	PAUL HARRIS	0	4	0	4	2	0
	PGE - LES NOUNOUS 1	0	0	1	1	0	0
	RE MESINA	0	4	4	8	0	0
	SACRO CUORE sez.primavera (24 - 36 mesi)	0	0	14	14	3	0
PRIVATI	GARGALLO	0	3	4	7	0	0
	CIPi	2	12	8	22	0	0
	COLORADO	0	4	5	9	0	0
	FIGLIE DELLA PROVVIDENZA sez.primavera (24 - 36 mesi)	0	0	10	10	2	2
	MAMMA NINA 1 e 2	0	1	4	5	0	0
	CLOTILDE	4	1	0	5	0	0
	PAUL HARRIS	1	4	4	9	1	0
	PGE - LES NOUNOUS 1 e 2	0	3	12	15	0	1
	PGE - PRIMI PASSI	0	2	3	5	0	0
	RE MESINA	0	0	1	1	0	0
	SACRO CUORE sez.primavera (24 - 36 mesi)	0	0	6	6	2	0
TOTALE	84	239	334	657	55	6	

**CARPI - ISCRITTI al servizio NIDI d'infanzia e SERVIZI EDUCATIVI:
rapporto con residenti in fascia d'età**

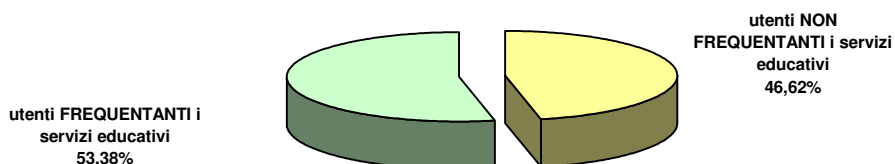
utenti FREQUENTANTI i
servizi educativi
47,54%



utenti non FREQUENTANTI i
servizi educativi
52,46%

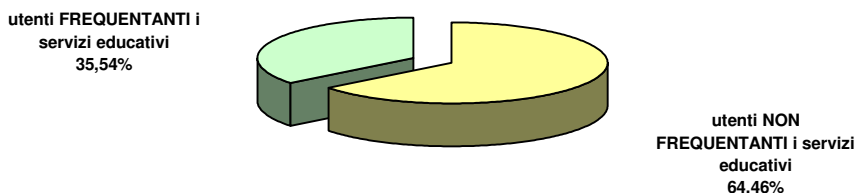
CAMPOGALLIANO								
	NIDI D'INFANZIA	LATTANTI 8 mesi	PICCOLI 9 – 13 mesi	MEDI 14 – 20 mesi	GRANDI 21 – 32 mesi	TOTALE	cittadinanza non italiana	con disabilità
COMUNALI	FLAUTO MAGICO	0	3	21	38	62	8	1
CONVENZIONE	ANGELI CUSTODI	0	2	1	6	9	0	0
	TOTALE	0	5	22	44	71	8	1

**CAMPOGALLIANO - ISCRITTI al servizio NIDI d'infanzia:
rapporto con residenti in fascia d'età**




NOVI DI MODENA								
	NIDI D'INFANZIA	LATTANTI 8 mesi	PICCOLI 9 – 13 mesi	MEDI 14 – 20 mesi	GRANDI 21 – 32 mesi	TOTALE	cittadinanza non italiana	con disabilità
COMUNALI	AQUILONE (NOVI)	0	4	12	17	33	7	1
	GIROTONDO (ROVERETO S/S)	0	3	5	13	21	0	0
PRIVATI	SAN MICHELE ARCANGELO	0	0	0	5	5	0	0
	TOTALE	0	7	17	35	59	7	1

**NOVI DI MODENA - ISCRITTI al servizio NIDI d'infanzia:
rapporto con residenti in fascia d'età**



SOLIERA								
	NIDI D'INFANZIA	LATTANTI 8 mesi	PICCOLI 9 – 13 mesi	MEDI 14 – 20 mesi	GRANDI 21 – 32 mesi	TOTALE	cittadinanza non italiana	con disabilità
COMUNALI	ARCOBALENO	5	18	12	25	60	8	0
	GRILLO PARLANTE - in appalto	4	19	11	30	64	4	0
PRIVATI	PGE - L'ALLEGRA BRIGATA	0	1	2	4	7	0	0
	TOTALE	9	38	25	59	131	12	0

**SOLIERA - ISCRITTI al servizio NIDI d'infanzia:
rapporto con residenti in fascia d'età**

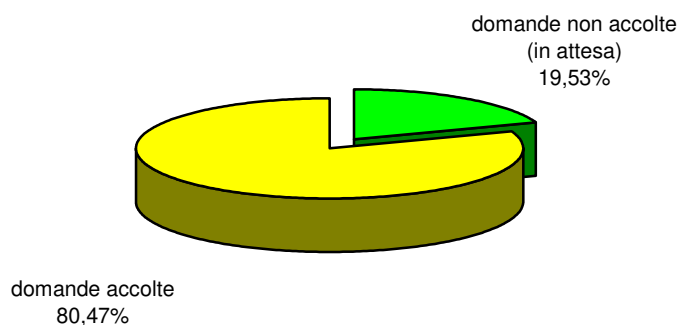


RIEPILOGO ISCRITTI NIDI - UNIONE				
Comune	Iscritti 2023/24	%	cittadinanza non italiana	con disabilità
CAMPOGALLIANO	71	7,73	8	1
CARPI	657	71,57	55	6
NOVI DI MODENA	59	6,43	7	1
SOLIERA	131	14,27	12	0
TOTALE	918	100	82	8
	%		8,93	0,87

DOMANDE d'iscrizione al servizio NIDI d'Infanzia a.s. 2023/24

NIDI COMUNALI e CONVENZIONATI							
Situazione al 31/12/2023	Domande presentate	Domande accolte	% accolte	Domande in attesa	% in attesa	di cui domande resentate in ritardo	% in ritardo
CAMPOGALLIANO	52	41	78,85%	11	21,15%	4	7,69%
CARPI	448	364	81,25%	84	18,75%	51	11,38%
NOVI DI MODENA	42	33	78,57%	9	21,43%	9	21,43%
SOLIERA	103	81	78,64%	22	21,36%	12	11,65%
TOTALE	645	519	80,47%	126	19,53%	76	11,78%

**- Unione delle Terre D'Argine -
Rapporto tra domande presentate e domande accolte**



ISCRITTI SCUOLA D'INFANZIA

COMUNALI

CARPI SCUOLA		SEZIONI	ISCRITTI PER ETA'			TOTALE ISCRITTI	cittadinanza NON Italiana	con disabilità
			3 anni	4 anni	5 anni			
1	ARCOBALENO	4	23	22	29	74	9	3
2	COCCINELLA	3	24	22	19	65	9	0
3	LE CHIOCCIOLE	3	21	22	23	66	24	2
4	PEGASO	3	25	20	23	68	6	1
5	PETER PAN	4	28	28	19	75	13	2
6	ZIGO ZAGO	3	22	20	23	65	8	4
7	ACQUERELLO (Cortile) - in appalto	1	4	4	5	13	3	0
8	BALENA BLU - in appalto	5	50	50	25	125	10	4
TOTALE		26	197	188	166	551	82	16

N.B. Il totale iscritti comprende num. 10 anticipatari

CAMPOGALLIANO SCUOLA		SEZIONI	ISCRITTI PER ETA'			TOTALE ISCRITTI	cittadinanza NON Italiana	con disabilità
			3 anni	4 anni	5 anni			
1	SERGIO NERI	3	17	20	17	54	6	2
TOTALE		3	17	20	17	54	6	2

AUTONOME - PRIVATE

CARPI SCUOLA		SEZIONI	ISCRITTI PER ETA'			TOTALE ISCRITTI	cittadinanza NON Italiana	con disabilità
			3 anni	4 anni	5 anni			
1	SACRO CUORE	4	23	29	25	77	15	3
2	FIGLIE DELLA PROVVIDENZA	3	20	19	19	58	1	4
3	CADUTI IN GUERRA	1	5	8	7	20	1	2
4	MAMMA NINA	2	19	13	9	41	0	0
5	MATILDE CAPELLO	4	26	26	21	73	2	0
6	AIDA E UMBERTO BASSI	3	15	16	18	49	0	0
7	CASA DEI BAMBINI MARY POPPINS	3	24	19	24	67	0	1
TOTALE		20	132	130	123	385	19	10

N.B. Il totale iscritti comprende num. 2 anticipatari

CAMPOGALLIANO SCUOLA		SEZIONI	ISCRITTI PER ETA'			TOTALE ISCRITTI	cittadinanza NON Italiana	con disabilità
			3 anni	4 anni	5 anni			
1	ANGELI CUSTODI	3	18	19	11	48	2	2
TOTALE		3	18	19	11	48	2	2

NOVI DI MODENA SCUOLA		SEZIONI	ISCRITTI PER ETA'			TOTALE ISCRITTI	cittadinanza NON Italiana	con disabilità
			3 anni	4 anni	5 anni			
1	SAN MICHELE ARCANGELO	2	11	15	10	36	6	0
TOTALE		2	11	15	10	36	6	0

SOLIERA SCUOLA		SEZIONI	ISCRITTI PER ETA'			TOTALE ISCRITTI	cittadinanza NON Italiana	con disabilità
			3 anni	4 anni	5 anni			
1	ORIELLO CAVAZZUTI	3	18	26	18	62	7	0
TOTALE		3	18	26	18	62	7	0

STATALI								
CARPI		SEZIONI	ISCRITTI PER ETA'			TOTALE ISCRITTI	Cittadinanza NON Italiana	con disabilità
SCUOLA			3 anni	4 anni	5 anni			
1	ANDERSEN	3	25	22	23	70	22	0
2	AGORA'	3	25	20	23	68	10	5
3	PASCOLI	3	24	22	23	69	25	1
4	MELONI	3	23	19	21	63	36	1
5	I GIRASOLI	4	22	21	22	65	60	5
6	BERENGARIO	3	22	21	21	64	26	3
7	ARCA DI NOE'	3	20	23	22	65	27	4
8	SERGIO NERI	3	21	22	18	61	14	1
9	NELSON MANDELA	3	16	22	25	63	19	0
10	MUNARI	3	21	22	21	64	20	4
TOTALE		31	219	214	219	652	259	24

N.B. Il totale iscritti comprende num 9 anticipatari

CAMPOGALLIANO		SEZIONI	ISCRITTI PER ETA'			TOTALE ISCRITTI	Cittadinanza NON Italiana	con disabilità
SCUOLA			3 anni	4 anni	5 anni			
1	E.CATTANI	5	28	29	25	82	29	6
TOTALE		5	28	29	25	82	29	6

NOVI DI MODENA		SEZIONI	ISCRITTI PER ETA'			TOTALE ISCRITTI	Cittadinanza NON Italiana	con disabilità
SCUOLA			3 anni	4 anni	5 anni			
1	SORELLE AGAZZI	4	27	48	21	96	25	4
2	MARIA MADDALENA GILIOLI	3	14	22	24	60	7	1
TOTALE		7	41	70	45	156	32	5

SOLIERA		SEZIONI	ISCRITTI PER ETA'			TOTALE ISCRITTI	Cittadinanza NON Italiana	con disabilità
SCUOLA			3 anni	4 anni	5 anni			
1	NINO BIXIO	4	22	20	37	79	16	4
2	MURATORI	6	60	41	23	124	24	4
TOTALE		10	82	61	60	203	40	8

RIEPILOGO SCUOLE D'INFANZIA - Unione delle Terre d'Argine

CARPI							
Scuole	Num. sezioni	Iscritti	% sul TOTALE iscritti	Cittadinanza NON italiana	% su iscritti	con disabilità	% su iscritti
Comunali	26	551	34,70%	82	14,88%	16	2,90%
Statali	31	652	41,06%	259	39,72%	24	3,68%
Autonome	20	385	24,24%	19	4,94%	10	2,60%
Totale	77	1.588	100,00%	360	22,67%	50	3,15%

CAMPOGALLIANO							
Scuole	Num. sezioni	Iscritti	% sul TOTALE iscritti	Cittadinanza NON italiana	% sugli iscritti	con disabilità	% sugli iscritti
Comunali	3	54	29,35%	6	11,11%	2	3,70%
Statali	5	82	44,57%	29	35,37%	6	7,32%
Autonome	3	48	26,09%	2	4,17%	2	4,17%
Totale	11	184	100,00%	37	20,11%	10	5,43%

NOVI DI MODENA							
Scuole	Num. sezioni	Iscritti	% sul TOTALE iscritti	Cittadinanza NON italiana	% sugli iscritti	con disabilità	% sugli iscritti
Comunali	0	0	0,00%	0	0,00%	0	0,00%
Statali	7	156	81,25%	32	20,51%	5	3,21%
Autonome	2	36	18,75%	6	16,67%	0	0,00%
Totale	9	192	100,00%	38	19,79%	5	2,60%

SOLIERA							
Scuole	Num. sezioni	Iscritti	% sul TOTALE iscritti	Cittadinanza NON italiana	% sugli iscritti	con disabilità	% sugli iscritti
Comunali	0	0	0,00%	0	0,00%	0	0,00%
Statali	10	203	76,60%	40	19,70%	8	3,94%
Autonome	3	62	23,40%	7	0,00%	0	0,00%
Totale	13	265	100,00%	47	17,74%	8	3,02%

UNIONE DELLE TERRE D'ARGINE							
Scuole	Num. sezioni	Iscritti	% sul TOTALE iscritti	Cittadinanza NON italiana	% sugli iscritti	con disabilità	% sugli iscritti
Comunali	29	605	27,14%	88	14,55%	18	2,98%
Statali	53	1093	49,04%	360	32,94%	43	3,93%
Autonome	28	531	23,82%	34	6,40%	12	2,26%
Totale	110	2.229	100,00%	482	21,62%	73	3,28%

N.B.

il numero degli alunni iscritti con cittadinanza NON Italiana, dichiarato dalle scuole, rileva la posizione al momento dell'iscrizione, non considerando quindi l'eventuale ottenimento della cittadinanza Italiana (dato stimabile tra il 5 e il 10%).

ISCRITTI SCUOLA PRIMARIA

ISTITUTO COMPRENSIVO CARPI 2

SCUOLA	Totale classi	1°n. alunni	2°n. alunni	3°n. alunni	4°n. alunni	5°n. alunni	Totale alunni	MEDIA alunni/classe	cittadinanza NON Italiana	con disabilità
GIANNI RODARI tempo pieno	10	51	51	51	42	51	246	24,60	44	11
COLONNELLO LUGLI - S.CROCE modulo	10	45	48	43	44	37	217	21,70	8	12
LEONARDI DA VINCI modulo + refezione sperimentale	10	51	48	45	48	47	239	23,90	75	10
SANDRO PERTINI tempo pieno	10	49	49	49	36	46	229	22,90	88	20
TOTALE	40	196	196	188	170	181	931	23,28	215	53

23,09% 5,69%

ISTITUTO COMPRENSIVO CARPI 3

SCUOLA	Totale classi	1°n. alunni	2°n. alunni	3°n. alunni	4°n. alunni	5°n. alunni	Totale alunni	MEDIA alunni/classe	cittadinanza NON Italiana	con disabilità
CARLO COLLODI modulo	8	26	23	33	32	38	152	19,00	55	6
ANNA FRANK tempo pieno	5	26	21	22	24	19	112	22,40	19	7
DON MILANI tempo pieno	11	51	48	51	49	58	257	23,36	39	6
TOTALE	24	103	92	106	105	115	521	21,71	113	19

21,69% 3,65%

ISTITUTO COMPRENSIVO CENTRO

SCUOLA	Totale classi	1°n. alunni	2°n. alunni	3°n. alunni	4°n. alunni	5°n. alunni	Totale alunni	MEDIA alunni/classe	cittadinanza NON Italiana	con disabilità
MANFREDO FANTI tempo pieno + modulo	15	78	49	60	59	61	307	20,47	116	12
GIOVANNI PASCOLI modulo	6	15	20	17	22	32	106	17,67	39	11
GIOTTO tempo pieno	9	48	35	19	36	43	181	20,11	106	9
TOTALE	30	141	104	96	117	136	594	19,80	261	32

43,94% 5,39%

ISTITUTO COMPRENSIVO NORD

SCUOLA	Totale classi	1°n. alunni	2°n. alunni	3°n. alunni	4°n. alunni	5°n. alunni	Totale alunni	MEDIA alunni/classe	cittadinanza NON Italiana	con disabilità
MARIANNA SALTINI modulo	9	25	37	32	45	50	189	21,00	31	8
MARTIRI LIBERTA' tempo pieno	5	21	18	16	20	20	95	19,00	9	4
LEOPOLDO GASPAROTTO tempo pieno	10	45	47	36	42	50	220	22,00	14	8
GIUSEPPE VERDI tempo pieno	10	50	50	45	50	45	240	24,00	95	8
TOTALE	34	141	152	129	157	165	744	21,88	149	28

20,03% 3,76%

SCUOLE PRIMARIE PRIVATE

SCUOLA	Totale classi	1°n. alunni	2°n. alunni	3°n. alunni	4°n. alunni	5°n. alunni	Totale alunni	MEDIA alunni/classe	cittadinanza NON Italiana	con disabilità
FIGLIE DELLA PROVVIDENZA*	11	16	28	25	37	23	129	11,73	11	14
SACRO CUORE	9	14	28	33	21	38	134	14,89	21	11
TOTALE	20	30	56	58	58	61	263	17,79	32	25

* nella scuola primaria Figlie della Provvidenza oltre alle 5 classi normali sono attivate 5 classi speciali per alunni certificati (non udenti).

Le statistiche del totale alunni sono comprensive di questi studenti. Nelle medie alunni per classe le classi speciali e relativi studenti non sono stati presi in considerazione.

RIEPILOGO ALUNNI ISCRITTI SCUOLA PRIMARIA - CARPI	Totale classi	1°n. alunni	2°n. alunni	3°n. alunni	4°n. alunni	5°n. alunni	Totale alunni	MEDIA alunni/classe	cittadinanza NON Italiana	con disabilità
TOTALE	148	611	600	577	607	658	3.053	20,53	770	157

25,22% 5,14%

ISTITUTO COMPRENSIVO CAMPOGALLIANO										
SCUOLA	Totale classi	1°n. alunni	2°n. alunni	3°n. alunni	4°n. alunni	5°n. alunni	Totale alunni	MEDIA alunni/classe	Cittadinanza NON Italiana	con disabilità
GUGLIELMO MARCONI tempo pieno	18	70	69	71	72	81	363	20,17	108	30
TOTALE	18	70	69	71	72	81	363	20,17	108	30

29,75% 8,26%

ISTITUTO COMPRENSIVO NOVI DI MODENA										
SCUOLA	Totale classi	1°n. alunni	2°n. alunni	3°n. alunni	4°n. alunni	5°n. alunni	Totale alunni	MEDIA alunni/classe	Cittadinanza NON Italiana	con disabilità
ANNA FRANK tempo pieno + modulo	10	41	46	47	44	49	227	22,70	73	21
CESARE BATTISTI tempo pieno + modulo	6	20	28	24	20	21	113	18,83	22	3
TOTALE	16	61	74	71	64	70	340	21,25	95	24

27,94% 7,06%

ISTITUTO COMPRENSIVO SOLIERA										
SCUOLA	Totale classi	1°n. alunni	2°n. alunni	3°n. alunni	4°n. alunni	5°n. alunni	Totale alunni	MEDIA alunni/classe	Cittadinanza NON Italiana	con disabilità
GIUSEPPE GARIBALDI tempo pieno + modulo	19	80	65	60	80	89	374	19,68	81	24
CIRO MENOTTI tempo pieno	10	37	40	42	45	33	197	19,70	16	13
CESARE BATTISTI modulo	4	0	15	12	18	15	60	15,00	7	5
TOTALE	33	117	120	114	143	137	631	19,12	104	42

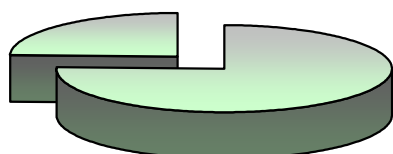
16,48% 6,66%

RIEPILOGO ALUNNI ISCRITTI SCUOLA PRIMARIA - UNIONE										
COMPENSIVI	Totale classi	1°n. alunni	2°n. alunni	3°n. alunni	4°n. alunni	5°n. alunni	Totale alunni	MEDIA alunni/classe	Cittadinanza NON Italiana	con disabilità
IST.COMPRENSIVI CARPI	148	611	600	577	607	658	3.053	20,63	770	157
COMPENSIVO CAMPOGALLIANO	18	70	69	71	72	81	363	20,17	108	30
COMPENSIVO NOVI di MODENA	16	61	74	71	64	70	340	21,25	95	24
COMPENSIVO SOLIERA	33	117	120	114	143	137	631	19,12	104	42
TOTALE	215	859	863	833	886	946	4.387	20,34	1.077	253

24,55% 5,77%

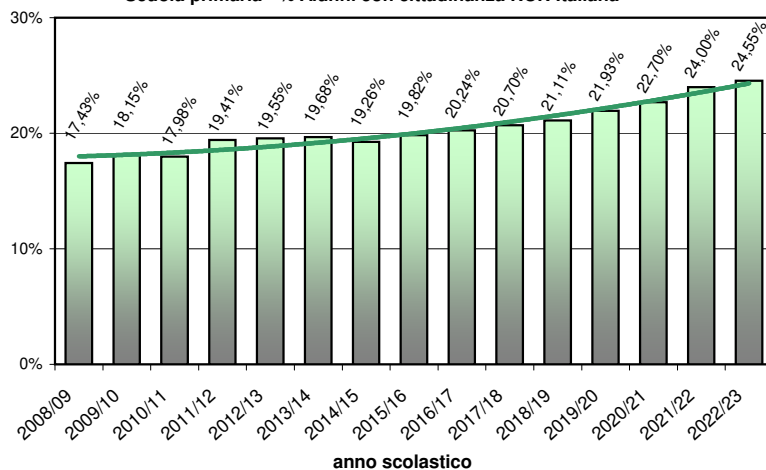
Unione delle Terre d'Argine
% Alunni per Cittadinanza Italiana e NON

cittadinanza non italiana
24,55%



cittadinanza italiana
75,45%

Scuola primaria - % Alunni con cittadinanza NON Italiana



N.B.

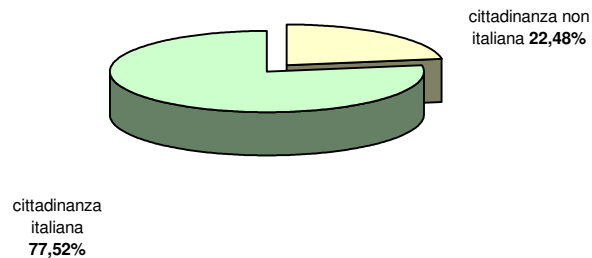
il numero degli alunni iscritti con cittadinanza NON Italiana, dichiarato dalle scuole, rileva la posizione al momento dell'iscrizione, non considerando quindi l'eventuale ottenimento della cittadinanza Italiana (dato stimabile tra il 5 e il 10%).

ISCRITTI SCUOLA SECONDARIA DI 1° GRADO (SCUOLA MEDIA)

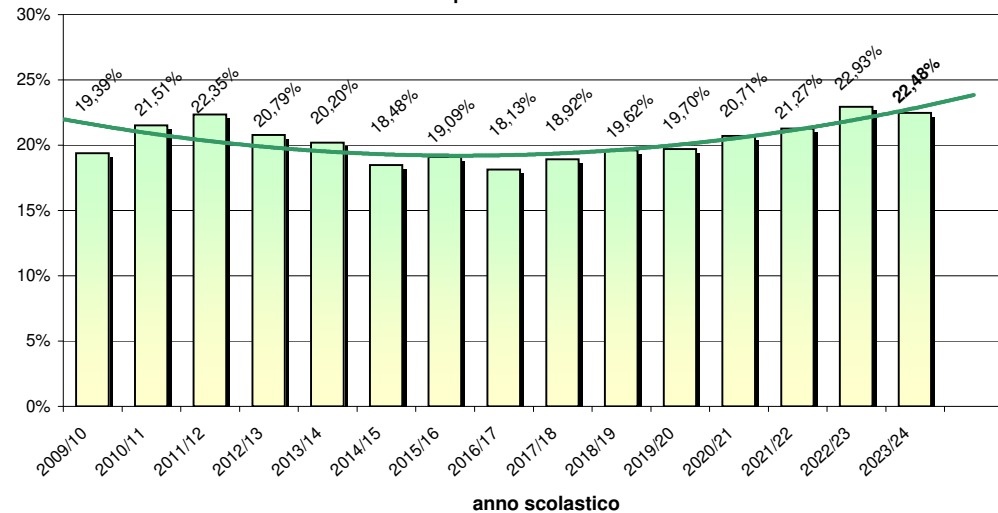
SCUOLA	CLASSE 1°				CLASSE 2°				CLASSE 3°				Totale ALUNNI	Totale classi	alunni per classe	cittadinanza NON italiana	con disabilità
	Num. classi	Num. Alunni	Cittadinanza NON Italiana	con disabilità	Num. classi	Num. Alunni	Cittadinanza NON Italiana	con disabilità	Num. classi	Num. Alunni	Cittadinanza NON Italiana	con disabilità					
GUIDO FASSI	7	169	51	9	8	182	47	10	8	202	43	10	553	23	24,04	141	29
ODOARDO FOCHERINI	7	153	28	5	6	154	30	6	7	172	33	6	479	20	23,95	91	17
MARGHERITA HACK	6	129	10	8	6	151	17	5	6	148	13	4	428	18	23,78	40	17
ALBERTO PIO	9	205	84	5	9	190	68	11	9	211	49	7	606	27	22,44	201	23
SACRO CUORE	1	18	3	1	1	26	1	1	1	28	2	1	72	3	24,00	6	3
TOTALE CARPI	30	674	176	28	30	703	163	33	31	761	140	28	2.138	91	23,49	479	89
GIOVANNI BOSCO	4	77	16	7	4	88	16	5	4	79	11	8	244	12	20,33	43	20
GASPARINI	4	86	30	6	5	102	32	5	5	93	31	2	281	14	20,07	93	13
SASSI	6	134	25	6	5	116	19	4	6	138	27	9	388	17	22,82	71	19
TOTALE UNIONE	44	971	247	47	44	1.009	230	47	46	1.071	209	47	3.051	134	22,77	686	141
																22,48%	4,62%

13

Scuola secondaria di 1° grado (SCUOLA MEDIA)
% Alunni con cittadinanza Italiana e NON



Scuola secondaria di 1° grado (SCUOLA MEDIA) - % Alunni con cittadinanza NON Italiana per anno scolastico



N.B.

il numero degli alunni iscritti con cittadinanza NON Italiana, dichiarato dalle scuole, rileva la posizione al momento dell'iscrizione, non considerando quindi l'eventuale ottenimento della cittadinanza Italiana (dato

SCUOLA SECONDARIA DI 1° GRADO (SCUOLA MEDIA)
Alunni RESPINTI nell'anno scolastico 2022-2023

SCUOLA	CLASSE 1°		CLASSE 2°		CLASSE 3°		TOTALE
	Respinti	% Respinti 22/23	Respinti	% Respinti 22/23	Respinti	% Respinti 22/23	
GUIDO FASSI	4	2,37%	7	3,85%	8	3,96%	19
ODOARDO FOCHERINI	4	2,61%	9	5,84%	6	3,49%	19
MARGHERITA HACK	2	1,55%	3	1,99%	2	1,35%	7
ALBERTO PIO	16	7,80%	4	2,11%	7	3,32%	27
SACRO CUORE	1	5,56%	0	0,00%	1	3,57%	2
TOTALE CARPI	27	4,01%	23	3,27%	24	3,15%	74
GIOVANNI BOSCO	0	0,00%	2	2,27%	1	1,27%	3
GASPARINI	6	6,98%	3	2,94%	8	8,60%	17
SASSI	4	2,99%	1	0,86%	5	3,62%	10
TOTALE UNIONE	37	3,81%	29	2,87%	38	3,55%	104

RIEPILOGO ISTITUZIONI SCOLASTICHE DISTRETTUALI

ISTITUTO COMPRENSIVO CARPI 2							
SCUOLA	Sezioni / classi	Iscritti	% sul Totale iscritti	Cittadinanza NON Italiana	% su iscritti	con disabilità	% su iscritti
Scuola d'infanzia	9	207	12,24%	57	27,54%	6	2,90%
Scuola primaria	40	931	55,06%	215	23,09%	53	5,69%
Scuola Secondaria di 1° Grado	23	553	32,70%	141	25,50%	29	5,24%
TOTALE	72	1.691	100,00%	413	24,42%	88	5,20%

ISTITUTO COMPRENSIVO CARPI 3							
SCUOLA	Sezioni / classi	Iscritti	% sul Totale iscritti	Cittadinanza NON Italiana	% su iscritti	con disabilità	% su iscritti
Scuola d'Infanzia	6	127	11,80%	39	30,71%	4	3,15%
Scuola primaria	24	521	48,42%	113	21,69%	19	3,65%
Scuola Secondaria di 1° Grado	18	428	39,78%	40	9,35%	17	3,97%
TOTALE	48	1.076	100,00%	192	17,84%	40	3,72%

ISTITUTO COMPRENSIVO CARPI CENTRO							
SCUOLA	Sezioni / classi	Iscritti	% sul Totale iscritti	Cittadinanza NON Italiana	% su iscritti	con disabilità	% su iscritti
Scuola d'infanzia	10	192	13,79%	122	63,54%	9	4,69%
Scuola primaria	30	594	42,67%	261	43,94%	32	5,39%
Scuola Secondaria di 1° Grado	27	606	43,53%	201	33,17%	23	3,80%
TOTALE	67	1.392	100,00%	584	41,95%	64	4,60%

ISTITUTO COMPRENSIVO CARPI NORD							
SCUOLA	Sezioni / classi	Iscritti	% sul Totale iscritti	Cittadinanza NON Italiana	% su iscritti	con disabilità	% su iscritti
Scuola d'infanzia	6	126	9,34%	41	32,54%	5	3,97%
Scuola primaria	34	744	55,15%	149	20,03%	28	3,76%
Scuola Secondaria di 1° Grado	20	479	35,51%	91	19,00%	17	3,55%
TOTALE	60	1.349	100,00%	281	20,83%	50	3,71%

CARPI - TUTTI I COMPRENSIVI							
SCUOLA	Sezioni / classi	Iscritti	% sul Totale iscritti	Cittadinanza NON Italiana	% su iscritti	con disabilità	% su iscritti
Scuola d'infanzia	31	652	11,84%	259	39,72%	24	3,68%
Scuola primaria	128	2.790	50,65%	738	26,45%	132	4,73%
Scuola Secondaria di 1° Grado	88	2.066	37,51%	473	22,89%	86	4,16%
TOTALE	247	5.508	100,00%	1.470	26,69%	242	4,39%

RIEPILOGO ISTITUZIONI SCOLASTICHE DISTRETTUALI

ISTITUTO COMPRENSIVO CAMPOGALLIANO

SCUOLA	Sezioni / classi	Iscritti	% sul Totale iscritti	Cittadinanza NON Italiana	% su iscritti	con disabilità	% su iscritti
Scuola d'Infanzia	5	82	11,90%	29	35,37%	6	7,32%
Scuola primaria	18	363	52,69%	108	29,75%	30	8,26%
Scuola Secondaria di I° Grado	12	244	35,41%	43	17,62%	20	8,20%
TOTALE	35	689	100,00%	180	26,12%	56	8,13%

ISTITUTO COMPRENSIVO DI NOVI DI MODENA

SCUOLA	Sezioni / classi	Iscritti	% sul Totale iscritti	Cittadinanza NON Italiana	% su iscritti	con disabilità	% su iscritti
Scuola d'Infanzia	7	156	20,08%	32	20,51%	5	3,21%
Scuola primaria	16	340	43,76%	95	27,94%	24	7,06%
Scuola Secondaria di I° Grado	14	281	36,16%	93	33,10%	13	4,63%
TOTALE	37	777	100,00%	220	28,31%	42	5,41%

ISTITUTO COMPRENSIVO DI SOLIERA

SCUOLA	Sezioni / classi	Iscritti	% sul Totale iscritti	Cittadinanza NON Italiana	% su iscritti	con disabilità	% su iscritti
Scuola d'Infanzia	10	203	16,61%	40	19,70%	8	3,94%
Scuola primaria	33	631	51,64%	104	16,48%	42	6,66%
Scuola Secondaria di I° Grado	17	388	31,75%	71	18,30%	19	4,90%
TOTALE	60	1.222	100,00%	215	17,59%	69	5,65%

TOTALI ISCRITTI

Infanzia/Primaria/Secondaria I grado STATALI - UNIONE

Comune	Iscritti 2023/24	% Iscritti	cittadinanza non italiana	con disabilità
CAMPOGALLIANO	689	8,41	180	56
CARPI	5.508	67,20	1.470	242
NOVI DI MODENA	777	9,48	220	42
SOLIERA	1.222	14,91	215	69
TOTALE	8.196	100	2.085	409
%			25,44%	4,99%

N.B.

il numero degli alunni iscritti con cittadinanza NON Italiana, dichiarato dalle scuole, rileva la posizione al momento dell'iscrizione, non considerando quindi l'eventuale ottenimento della cittadinanza Italiana (dato stimabile tra il 5 e il 10%).

ISCRITTI SCUOLA SECONDARIA DI 2° GRADO (SCUOLE SUPERIORI)

SCUOLA	CLASSE 1°				CLASSE 2°				CLASSE 3°				CLASSE 4°				CLASSE 5°				Totale classi	TOTALE alunni	TOTALE cittadinanza NON Italiana	Tot. Aluni con disabilità
	n. Classi	Alunni	NON Italiani	disabili	n. Classi	Alunni	NON Italiani	disabili	n. Classi	Alunni	NON Italiani	disabili	n. Classi	Alunni	NON Italiani	disabili	n. Classi	Alunni	NON Italiani	disabili				
LICEO MANFREDO FANTI	18	480	35	4	21	480	29	7	17	396	18	10	15	349	15	6	16	352	13	3	87	2.057	110	30
ITC ANTONIO MEUCCI	7	188	47	9	6	150	46	8	5	130	20	4	6	115	27	8	6	104	23	2	30	687	163	31
IPSSCT CATTANEO	4	107	27	6	3	75	19	7	3	78	23	4	3	71	17	4	3	51	12	3	16	382	98	24
ITC ANTONIO MEUCCI - serale	0	0	0	0	1	30	8	0	0	0	0	0	1	17	2	0	1	21	8	0	3	68	18	0
TOTALE - MEUCCI/CATTANEO	11	295	74	15	10	255	73	15	8	208	43	8	10	203	46	12	10	176	43	5	49	1.137	279	55
ITIS LEONARDO DA VINCI	10	253	49	6	10	210	24	4	8	196	21	3	8	154	23	9	9	173	24	6	45	986	141	28
ITIS LEONARDO DA VINCI - serale	0	0	0	0	1	20	12	0	0	0	0	0	1	29	10	0	1	12	4	0	3	61	26	0
TOTALE - ITIS	10	253	49	6	11	230	36	4	8	196	21	3	9	183	33	9	10	185	28	6	48	1.047	167	28
IPSA VALLAURI	8	217	94	3	8	192	69	7	5	118	19	5	6	108	20	7	4	88	14	7	31	723	216	29
TOTALE COMPLESSIVO	47	1.245	252	28	50	1.157	207	33	38	918	101	26	40	843	114	34	40	801	98	21	215	4.964	772	142
																							15,55%	2,86%

N.B.

il numero degli alunni iscritti con cittadinanza NON Italiana, dichiarato dalle scuole, rileva la posizione al momento dell'iscrizione, non considerando quindi l'eventuale ottenimento della cittadinanza Italiana (dato stimabile tra il 5 e il 10%).

SCUOLA SECONDARIA DI 2° GRADO
Alunni RESPINTI nell'anno scolastico 2022-2023

SCUOLA	CLASSE 1°		CLASSE 2°		CLASSE 3°		CLASSE 4°		CLASSE 5°		Totale respinti	% respinti
	Respinti	% Respinti 22/23	Respinti	% Respinti 22/23	Respinti	% Respinti 22/23	Respinti	% Respinti 22/23	Respinti	% Respinti 22/23		
LICEO MANFREDO FANTI	40	8,33%	13	2,71%	16	4,04%	2	0,57%	2	0,57%	73	3,55%
ITC ANTONIO MEUCCI	40	21,28%	21	14,00%	22	16,92%	10	8,70%	2	1,92%	95	13,83%
IPSSCT CATTANEO	21	19,63%	13	17,33%	10	12,82%	4	5,63%	1	1,96%	49	12,83%
TOTALE - MEUCCI/CATTANEO	61	20,68%	34	13,33%	32	15,38%	14	6,90%	3	1,70%	144	12,66%
ITIS LEONARDO DA VINCI	71	28,06%	18	8,57%	24	12,24%	3	1,95%	5	2,89%	121	12,27%
ITIS LEONARDO DA VINCI - serale	0	0,00%	14	70,00%	0	0,00%	11	37,93%	0	0,00%	25	40,98%
TOTALE - ITIS	71	28,06%	32	13,91%	24	12,24%	14	7,65%	5	2,70%	146	13,94%
IPSIA VALLAURI	53	24,42%	42	21,88%	28	23,73%	19	17,59%	7	7,95%	149	20,61%
TOTALE COMPLESSIVO	225	18,07%	121	10,46%	100	10,89%	49	5,81%	17	2,12%	512	10,31%

**CPIA (Centro Provinciale Istruzione Adulti)
MODENA - ISTITUTO "Vecchi Tonelli"**

CPIA MODENA - sede di Carpi		
DENOMINAZIONE CORSO	N° ISCRITTI a.s. 2022/23	N° ISCRITTI a.s. 2023/24
STUDENTI ADULTI per corsi italiano L2	288	269
STUDENTI licenza media inferiore	30	42
STUDENTI in convenzione con le scuole superiori per corsi di prima Alfabetizzazione	23	7
TOTALE	341	318

N.B.

I dati si riferiscono al solo primo quadrimestre dell'anno scolastico 2023-2024. Si ipotizza che il dato complessivo possa essere almeno raddoppiato.

ISTITUTO MUSICALE PAREGGIATO VECCHI/TONELLI - sede di Carpi		
DENOMINAZIONE CORSO	N° ISCRITTI a.s. 2022/23	N° ISCRITTI a.s. 2023/24
Corsi ordinari	0	0
Corso di propedeutica	4	4
Propedeutica avviamento strumentale	23	16
Propedeutica coro di voci bianche	6	5
Esami di Stato: licenze e compimenti	0	0
Esami di Stato: diplomi	2	4
Corsi di Formazione Strumentale/Vocale/Compositiva	51	48
Alta formazione musicale - biennio	2	3
Alta formazione musicale - triennio	7	13
Alta formazione musicale - propedeutico all'afam	4	8
TOTALE	99	101

N.B.

L'anno accademico per i Conservatori e gli Istituti Musicali pareggiati inizia ad ottobre 2023 e si chiude a luglio 2024