

SWG
BOLOGNA
RICERCHE E SONDAGGI

COMUNE DI CARPI

Commissione Pari Opportunità

*La conciliazione dei tempi
di lavoro, di cura e di vita
nelle famiglie di Carpi*

Metodologia

Indagine quantitativa realizzata con interviste telefoniche (C.A.T.I.).

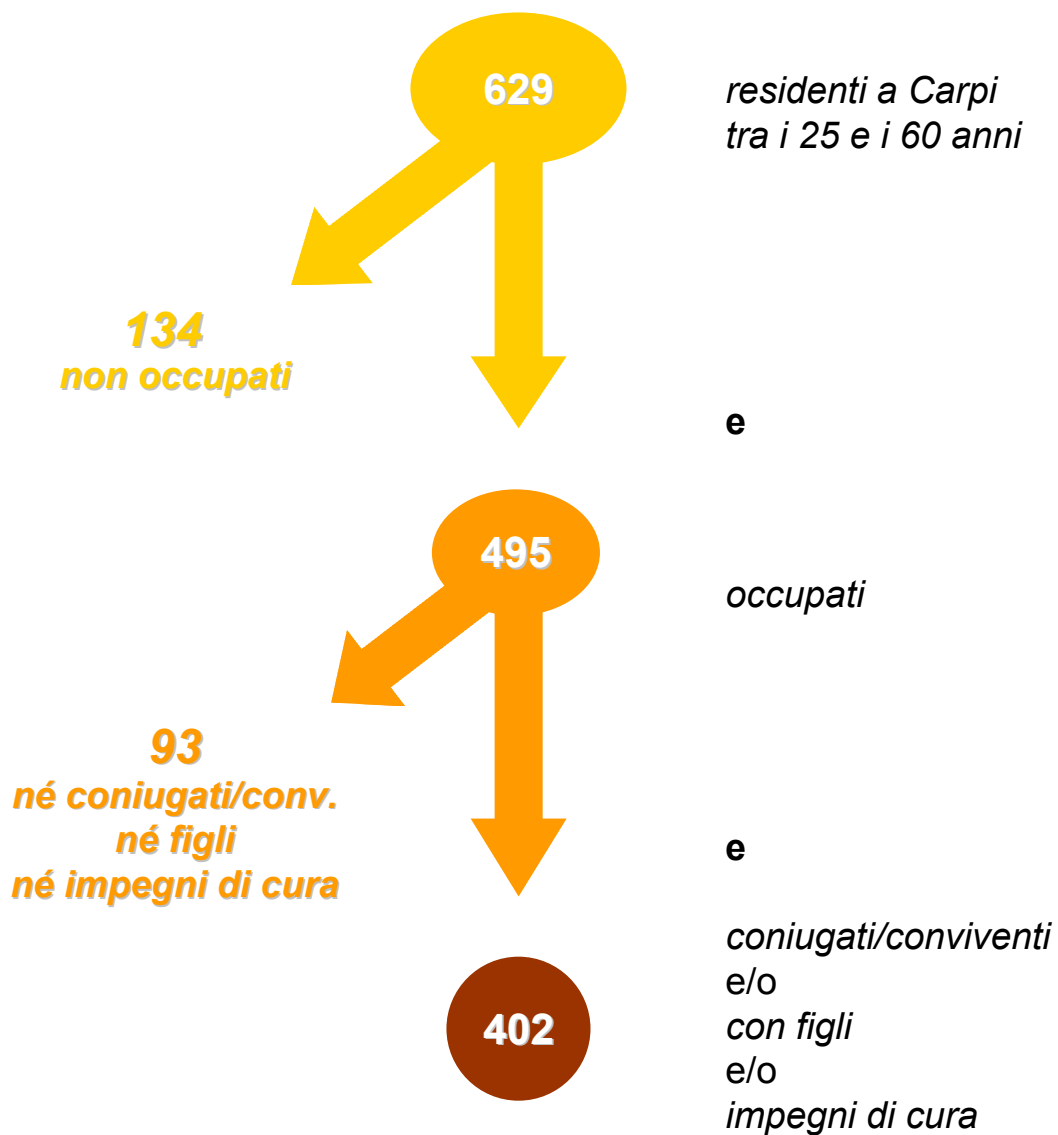
Periodo di rilevazione: dal 27 gennaio al 3 febbraio 2004, in orario serale.

L'universo di riferimento è costituito è costituito da:

- uomini e donne residenti a Carpi,
- in età compresa tra i 25 e i 60 anni,
- occupati,
- coniugati o conviventi o che sostengono un impegno di cura familiare.

Si è contattato un campione di 629 cittadini, proporzionale al complesso della popolazione carpigiana in età compresa tra i 25 e i 60 anni, per realizzare 402 interviste complete ai soggetti target.

La selezione del target



Analisi dei risultati

I SERVIZI EDUCATIVI E PER L'INFANZIA

Il responsabile dell'accompagnamento - Dati %

| | <i>Asilo nido</i> | <i>Scuola materna</i> | <i>Scuola elementare</i> | <i>Scuola media</i> |
|---|-----------------------|---------------------------|------------------------------|-------------------------|
| Il padre | 20,9 | 40,4 | 47,6 | 30,2 |
| La madre | 70,1 | 78,5 | 64,9 | 37,3 |
| I nonni | 20,4 | 17,5 | 9,7 | 2,0 |
| Altri parenti | - | - | 0,9 | 2,3 |
| altro | - | 2,0 | 2,3 | 1,8 |
| Va da solo | - | - | 5,3 | 41,3 |
| <i>Base (fruitori dei servizi): Più risposte consentite</i> | <i>21</i> | <i>70</i> | <i>86</i> | <i>40</i> |

Analisi dei risultati

I SERVIZI EDUCATIVI E PER L'INFANZIA

Valutazione dei giorni ed orari dei servizi - Dati %

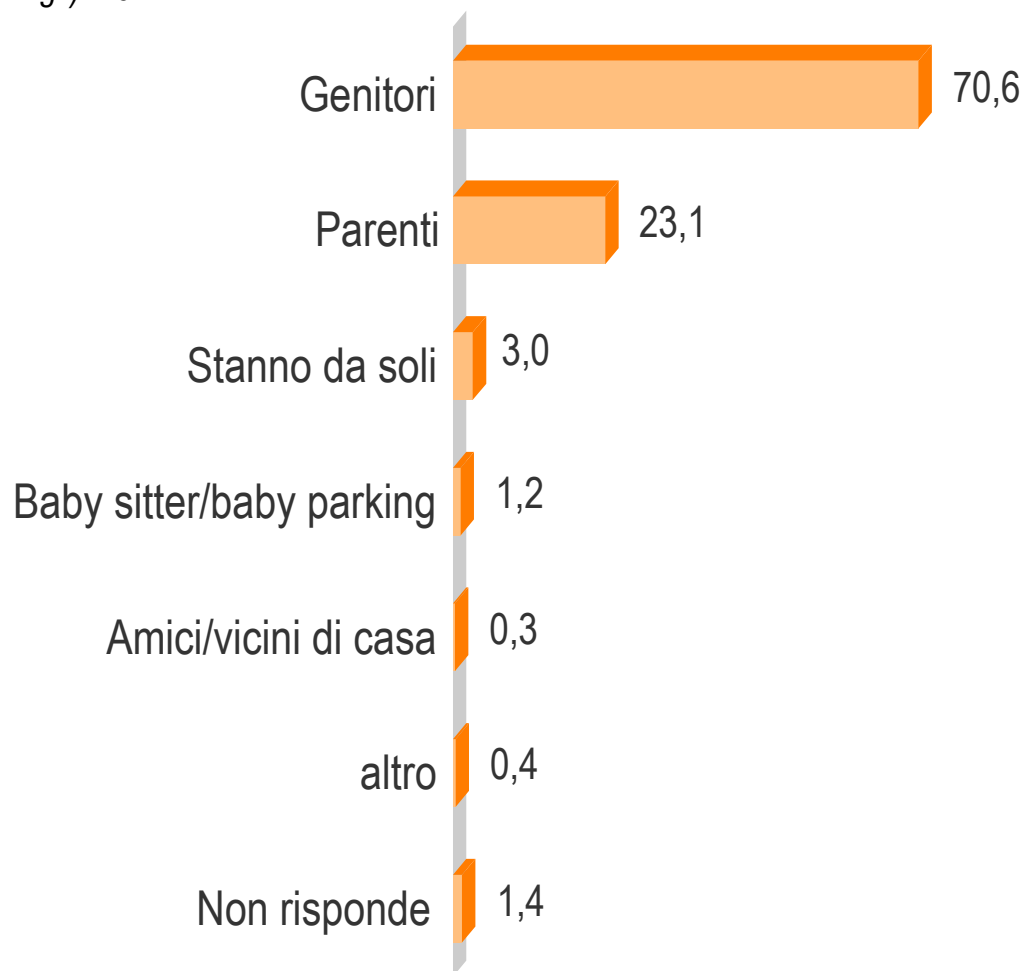
| | <i>Asilo nido</i> | <i>Scuola materna</i> | <i>Scuola elementare</i> | <i>Scuola media</i> |
|-------------------------------------|-----------------------|---------------------------|------------------------------|-------------------------|
| Del tutto adeguati | 18,1 | 15,5 | 20,1 | 11,0 |
| Adeguati | 81,9 | 78,1 | 70,1 | 84,7 |
| Né adeguati né inadeguati | - | 2,0 | 2,2 | - |
| Inadeguati | - | 3,4 | 6,7 | 4,3 |
| Del tutto inadeguati | - | 1,0 | - | - |
| non sa/non risponde | - | - | 0,9 | - |
| INDICE 0-100 | 79.5 | 75.9 | 76.1 | 75.6 |
| <i>Base (fruitori dei servizi):</i> | <i>21</i> | <i>70</i> | <i>86</i> | <i>40</i> |

Analisi dei risultati

I FIGLI QUANDO NON SONO A SCUOLA

Chi si occupa principalmente dei suoi figli quando non sono all'interno delle strutture scolastiche?

Dati % - Base (soggetti con figli): 231



Analisi dei risultati

L'ASSISTENZA AGLI ANZIANI E AI DISABILI

Utilizzo dei servizi di assistenza per anziani o disabili forniti dal Comune di Carpi.

Dati % - Base (soggetti le cui famiglie utilizzano servizi di assistenza): 37

Più risposte consentite.

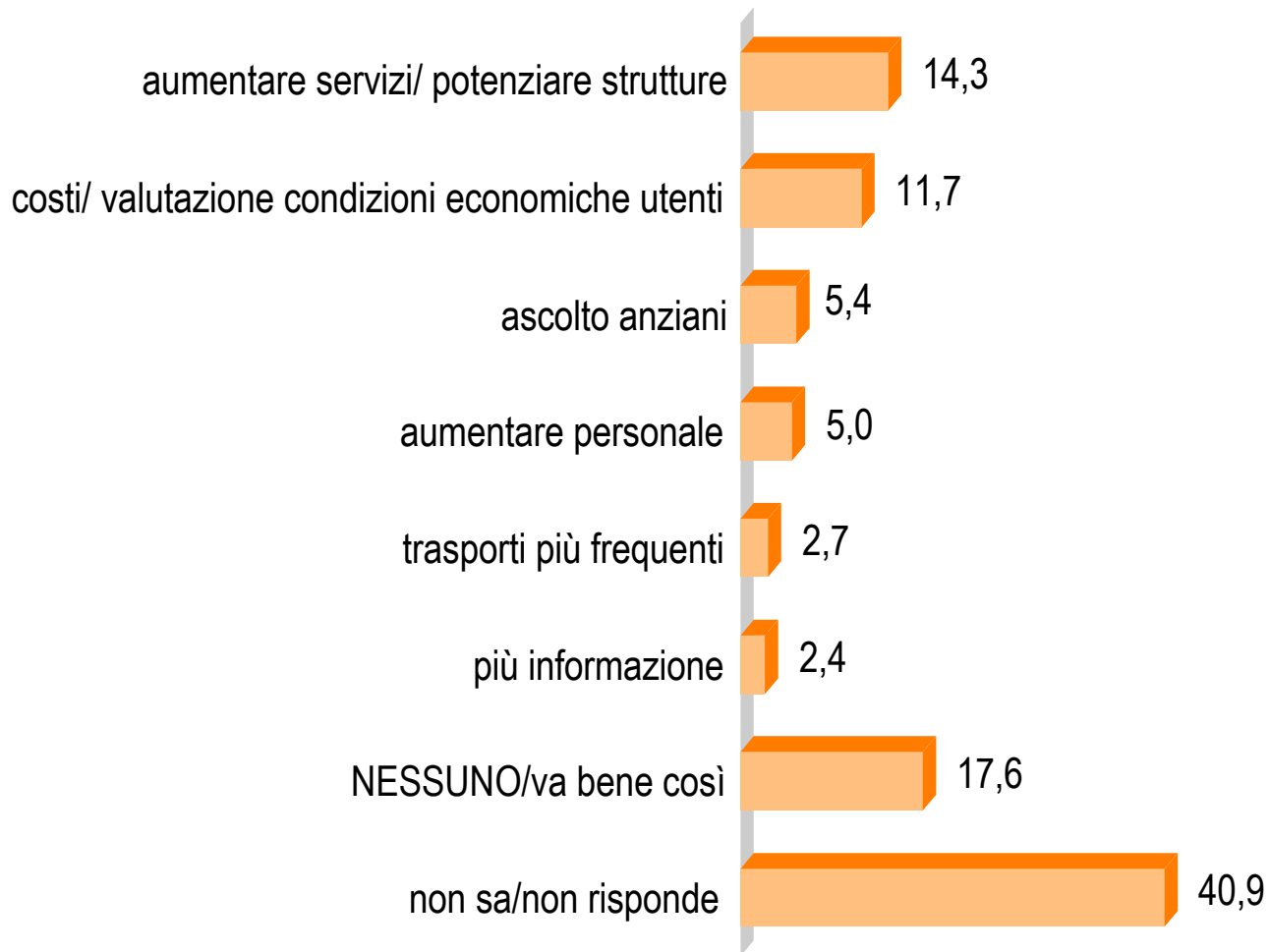


Analisi dei risultati

L'ASSISTENZA AGLI ANZIANI E AI DISABILI

Quali suggerimenti darebbe al Comune di Carpi per migliorare i servizi di assistenza ad anziani e disabili?

Dati % - Base (fruttori dei servizi): 37



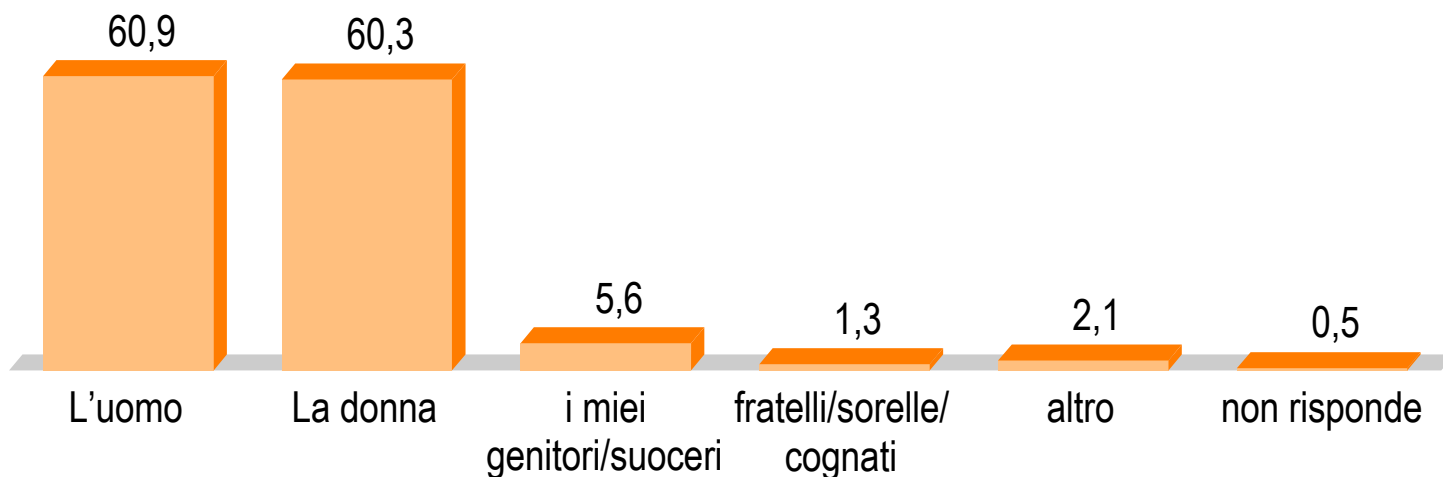
Analisi dei risultati

GLI UFFICI E GLI SPORTELLI COMUNALI

Quando lei o la sua famiglia ha necessità di rivolgersi agli uffici comunali, generalmente chi se ne occupa?

Dati % - Base: 402

Più risposte consentite.



Analisi dei risultati

GLI UFFICI E GLI SPORTELLI COMUNALI

Considerando i suoi impegni, come giudica gli orari e i giorni di apertura degli uffici e degli sportelli del Comune di Carpi?

| | |
|---------------------------|------|
| Del tutto adeguati | 9,9 |
| Adeguati | 75,6 |
| Né adeguati né inadeguati | 2,4 |
| Inadeguati | 8,3 |
| Del tutto inadeguati | 0,3 |
| non sa/non risponde | 3,5 |

INDICE 0-100 **72.5**

Base: 402

*Indicazioni di inadeguatezza tra le diverse professioni
(% inadeguato + % del tutto inadeguato)*

| | |
|-----------------------|------------|
| TOTALE | 8,6 |
| imprenditori | 7,1 |
| artigiani | - |
| commercianti | 12,0 |
| altri lav. autonomi | 8,2 |
| liberi professionisti | 15,0 |
| dirigenti/quadri | 13,2 |
| docenti/ insegnanti | 4,3 |
| impiegati privati | 12,1 |
| impiegati pubblici | 5,8 |
| altri lav. dipendenti | 5,9 |

Dati %

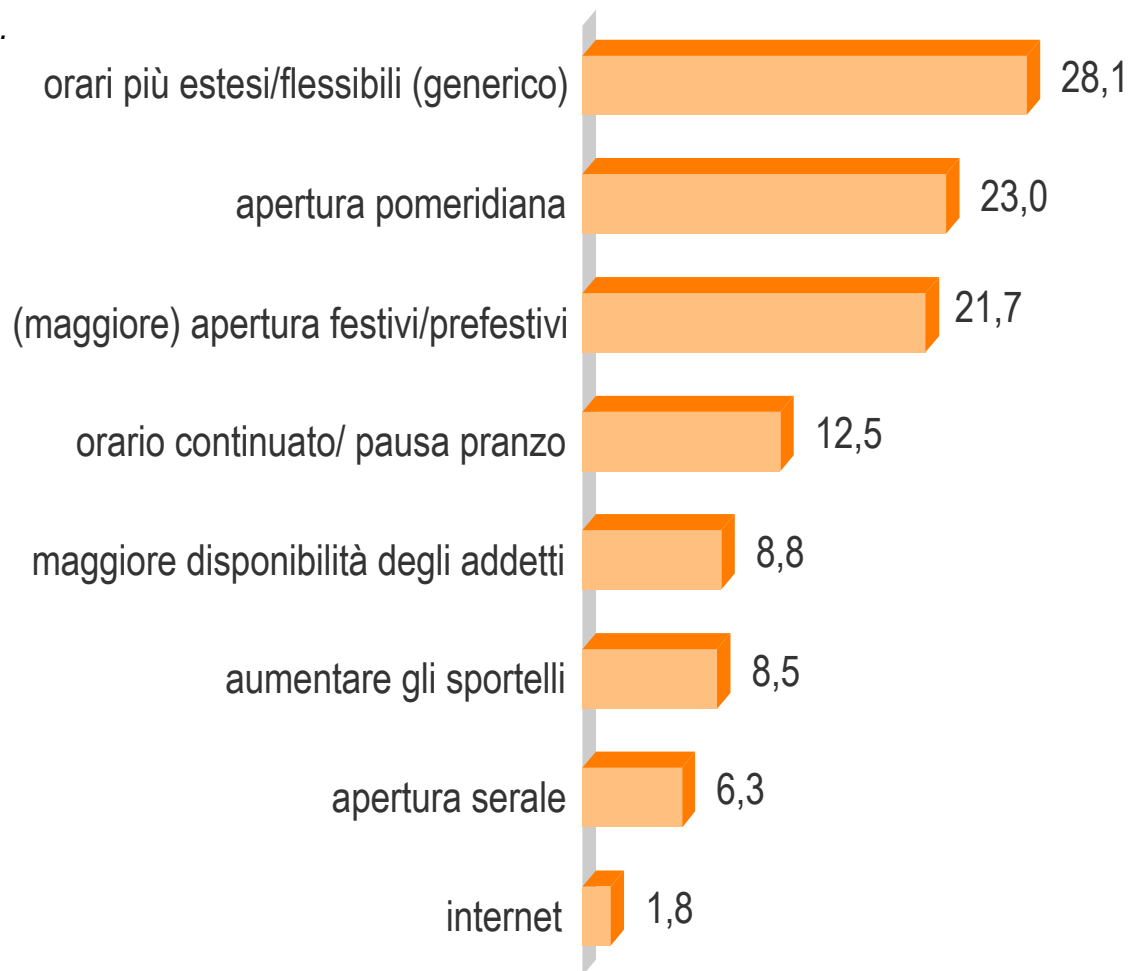
Analisi dei risultati

GLI UFFICI E GLI SPORTELLI COMUNALI

E cosa sarebbe necessario fare per migliorare gli orari o i giorni di apertura degli uffici e sportelli comunali di Carpi?

Dati % - Base (soggetti che non giudicano adeguati gli orari): 44

Più risposte consentite.



Analisi dei risultati

I SERVIZI PRIVATI

Chi se ne occupa prevalentemente nella sua famiglia?

Dati % - Base: 402

| | <i>Acquisti nei negozi</i> | <i>Operazioni presso banche</i> | <i>Operazioni presso Uff.Postali</i> |
|------------------|--------------------------------|-------------------------------------|--|
| L'uomo | 23,5 | 58,0 | 47,4 |
| La donna | 73,3 | 38,0 | 44,8 |
| Genitori/suoceri | 1,1 | 0,6 | 2,7 |
| Altri familiari | 0,5 | 0,5 | 1,4 |
| Altre persone | 0,2 | 0,3 | 1,1 |
| non risponde | 1,4 | 2,6 | 2,6 |

Analisi dei risultati

I SERVIZI PRIVATI

Considerando i suoi impegni, come giudica complessivamente gli orari e i giorni di apertura di negozi, banche e uffici postali di Carpi?

| | |
|---------------------------|------|
| Del tutto adeguati | 9,5 |
| Adeguati | 74,5 |
| Né adeguati né inadeguati | 3,1 |
| Inadeguati | 12,6 |
| Del tutto inadeguati | 0,3 |

| | |
|---------------------|-------------|
| INDICE 0-100 | 70,0 |
|---------------------|-------------|

Base: 402

E cosa sarebbe necessario fare per migliorare gli orari o i giorni di apertura di negozi, banche e uffici postali di Carpi?

| | |
|------------------------------------|------|
| estendere orari di apertura | 70,6 |
| aumentare giorni di apertura | 23,4 |
| orario continuato | 11,4 |
| maggiori sportelli/esercizi | 6,7 |
| disponibilità/efficienza operatori | 4,8 |
| maggiori operazioni on-line | 2,8 |
| non sa | 1,1 |

Dati %

Base (soggetti che non giudicano adeguati gli orari): 65
Più risposte consentite.

Analisi dei risultati

IL LAVORO

Quante ore al giorno mediamente è impegnato per il suo lavoro?

Dati %

| | |
|------------------|-------------|
| 1 o meno | 0,3 |
| 2 ore | - |
| 3 ore | 0,7 |
| 4 ore | 7,0 |
| 5 ore | 4,0 |
| 6 ore | 13,8 |
| 7 ore | 8,2 |
| 8 ore | 32,7 |
| 9 ore | 12,7 |
| 10 ore o più | 20,1 |
| non risponde | 0,5 |
| Media ore | 7.71 |

Base:402

Analisi dei risultati

IL LAVORO

Per quanto ne sa, l'azienda per cui lavora come viene incontro alle esigenze di conciliazione dei lavoratori?

Dati %

| | <i>Totale</i> | <i>lavoratori autonomi</i> | <i>lavoratori dipendenti</i> |
|------------------------------------|---------------|----------------------------|------------------------------|
| orari flessibili | 42,8 | 15,5 | 53,4 |
| part time | 35,6 | 10,7 | 45,3 |
| congedo familiare post-maternità | 23,5 | 2,0 | 31,9 |
| orario continuato | 23,3 | 6,9 | 29,7 |
| benefit economici | 8,8 | 0,7 | 12,0 |
| corsi di formazione post-maternità | 7,2 | 1,3 | 9,5 |
| telelavoro | 2,1 | - | 2,9 |
| disponibilità generica | 1,3 | 0,8 | 1,5 |
| mensa | 0,5 | - | 0,7 |
| permessi | 0,4 | 0,8 | 0,3 |
| altro | 0,2 | 0,9 | 0,0 |
| IN NESSUN MODO | 2,8 | 4,9 | 2,0 |
| LAVORO IN PROPRIO | 8,2 | 29,3 | - |
| non sa/non risponde | 20,0 | 42,3 | 11,4 |

Base: 402

Più risposte consentite.

Analisi dei risultati

IL LAVORO

Cosa dovrebbe fare (in più) l'azienda per cui lavora per aiutare i lavoratori a conciliare i diversi impegni di lavoro, di cura dei familiari e di vita personale?

| <i>Dati %</i> | <i>Totale</i> | <i>lavoratori autonomi</i> | <i>lavoratori dipendenti</i> |
|---|---------------|----------------------------|------------------------------|
| orari flessibili | 8,7 | 5,3 | 10,1 |
| part time | 5,7 | 1,6 | 7,2 |
| ridurre orario/giornate di lavoro | 3,5 | 0,7 | 4,7 |
| più attenzione ai problemi dei dipendenti | 2,9 | 1,3 | 3,5 |
| orario continuato | 2,3 | 0,9 | 2,8 |
| aumentare stipendi | 2,3 | 1,8 | 2,4 |
| maggiori permessi/ferie | 1,7 | 0,9 | 2,0 |
| assumere altro personale | 1,2 | 1,0 | 1,3 |
| raggiungibilità del lavoro (pulmini) | 1,0 | 0,9 | 1,0 |
| nido/materna sul posto di lavoro | 0,8 | - | 1,1 |
| doposcuola | 0,7 | - | 1,0 |
| maternità più lunga | 0,6 | - | 0,8 |
| telelavoro | 0,2 | - | 0,3 |
| NULLA/VA BENE COSI' | 29,9 | 28,8 | 30,3 |
| LAVORO IN PROPRIO | 5,9 | 21,1 | - |
| non sa/non risponde | 34,5 | 36,6 | 33,7 |

Base: 402

Più risposte consentite.

Analisi dei risultati

LE OCCUPAZIONI DOMESTICHE

Quante ore al giorno la impegnano mediamente i lavori dentro casa?

Dati %

| | |
|--------------------------|-------------|
| NON ho impegni domestici | 6,1 |
| 1 ora o meno | 20,1 |
| 2 ore | 21,5 |
| 3 ore | 17,5 |
| 4 ore | 12,4 |
| 5 ore | 6,5 |
| 6 ore | 3,8 |
| 7 ore | 1,4 |
| 8 ore | 3,0 |
| 9 ore | 0,8 |
| 10 ore o più | 4,3 |
| non risponde | 2,6 |
| Media ore | 3.12 |

Base:402

Analisi dei risultati

LA CONCILIAZIONE

Impegno medio quotidiano

Dati %

| | TOTALE | uomini | donne |
|------------------|---------------|--------------|--------------|
| LAVORO | 7.71 | 8.45 | 6.90 |
| CASA | 3.12 | 2.01 | 4.41 |
| Media ore | 10.83 | 10.46 | 11.31 |

Base: 402

Analisi dei risultati

LA CONCILIAZIONE

Ritiene che i carichi complessivi di lavoro (in casa e fuori) che gravano sulle sue spalle siano:

Dati %

| | |
|---------------------|-------------|
| molto pesanti | 23,7 |
| abbastanza pesanti | 35,2 |
| poco pesanti | 28,2 |
| per niente pesanti | 11,9 |
| non sa/non risponde | 1,0 |
| Indice 0-100 | 57.2 |

Base:402

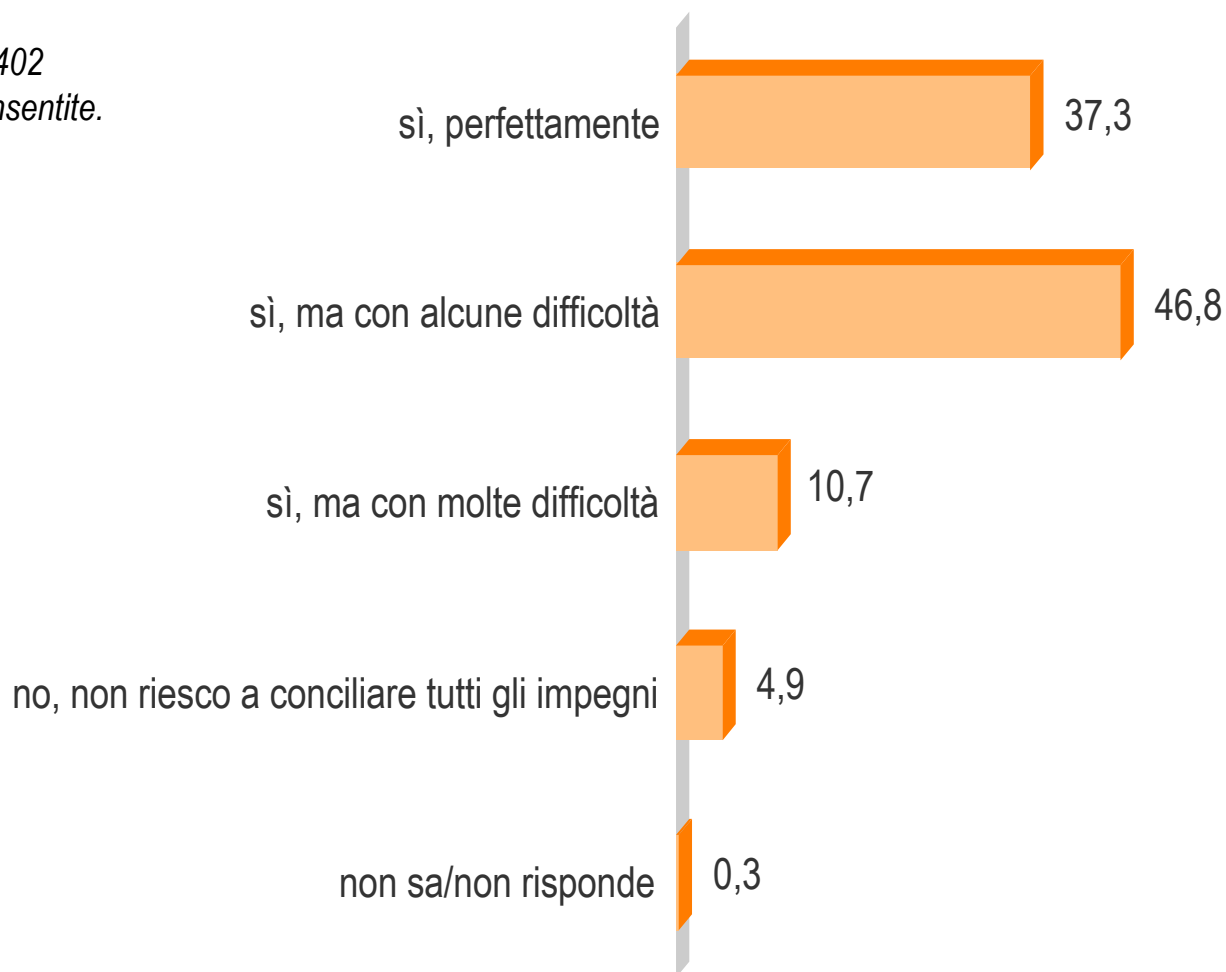
Analisi dei risultati

LA CONCILIAZIONE

Complessivamente, ritiene di riuscire a conciliare adeguatamente i suoi impegni di lavoro, di cura dei familiari e di vita personale?

Dati % - Base: 402

Più risposte consentite.



Analisi dei risultati

LA CONCILIAZIONE

Cosa si dovrebbe fare a Carpi per aiutare le famiglie nella conciliazione degli impegni di lavoro, di cura dei familiari e di vita personale?

Dati %

| | |
|--|------|
| Servizi di assistenza e altri servizi (escl. infanzia) | 21,9 |
| Servizi per l'infanzia e la cura dei figli | 13,4 |
| Riduzione del peso del lavoro | 12,3 |
| Orari di uffici e negozi | 4,3 |
| altro | 3,3 |
| NIENTE/ non sa | 50,0 |